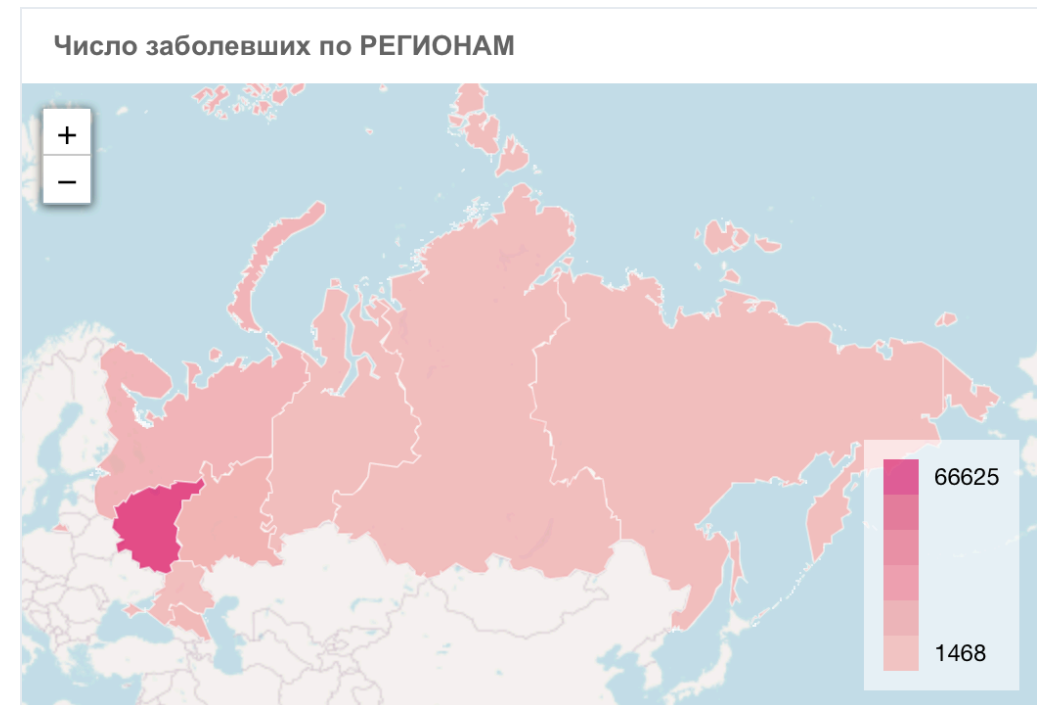


Ситуационный центр по мониторингу Covid-19

Объединяйте все потоки данных в одном информационном пространстве

Единый информационный web-портал для контроля ситуации по коронавирусу в вашем регионе или городе.

Сервис позволяет собирать и консолидировать данные из **разрозненных источников в режиме он-лайн.**



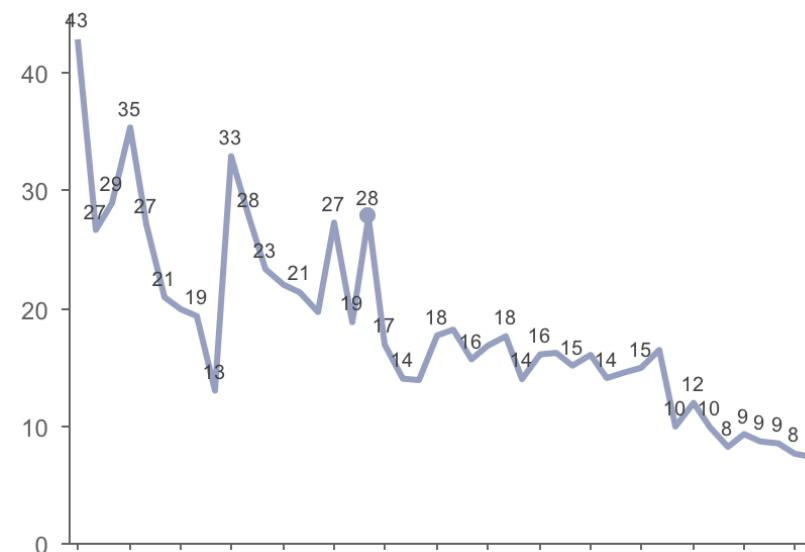
Обеспечьте оперативное поступление актуальных данных для дальнейшего визуального анализа

В зависимости от текущего уровня информатизации в вашем регионе используйте различные сервисы на выбор:

- При наличии консолидированных данных – опубликуйте их на дашбордах и работайте с аналитическими инструментами
- Есть множество разрозненных источников? – сервис для консолидации и передачи данных в ситуационные центры и штаб по борьбе с эпидемией
- Где данные «на бумаге» – сервис позволяет оперативно организовать ввод информации через удобные электронные формы

Ежедневный прирост, %

Прирост - отношение НОВЫХ случаев к предыдущему сумм...



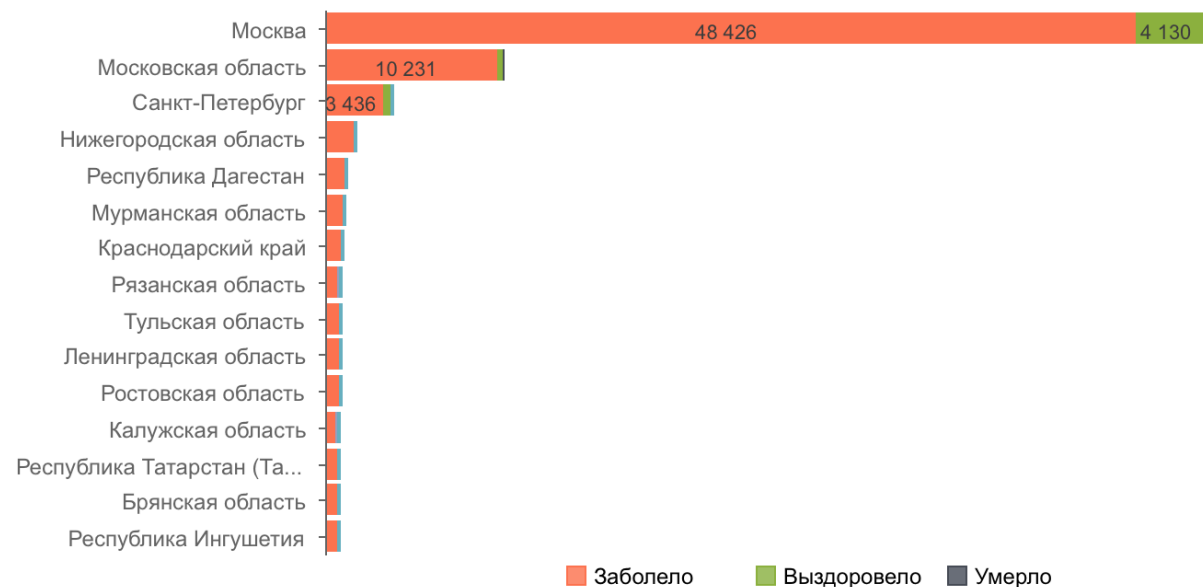
Для кого этот сервис?

Для регионального штаба – консолидированная информация по всем источникам (каналам) об основных показателях на наглядных дашбордах и отчетах;

Для медицинских учреждений – инструмент сбора данных с оперативных точек появления сведений о доступности задействованных койко-мест и аппаратов ИВЛ;

Для многофункциональных центров и иных контакт центров настраиваются формы ввода данных для оперативной передачи информации в ситуационные центры.

Динамика подтвержденных случаев и смертей COVID-19
Топ 15



Мы хотим сделать наш вклад в борьбу с эпидемией, и предоставляем сервис ситуационного центра по мониторингу ситуации с Covid-19

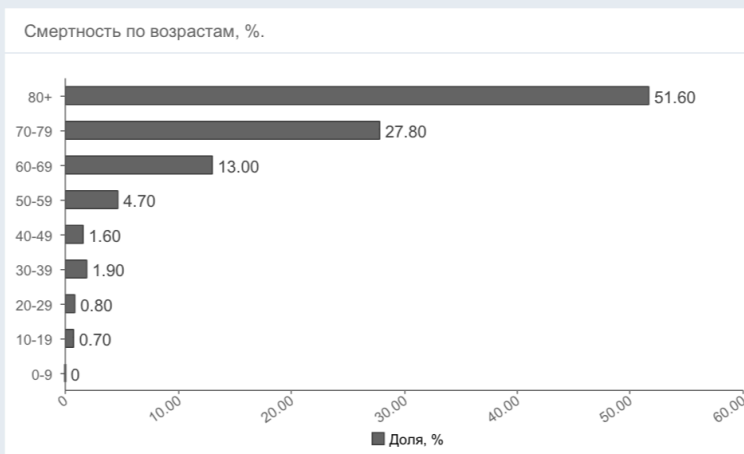
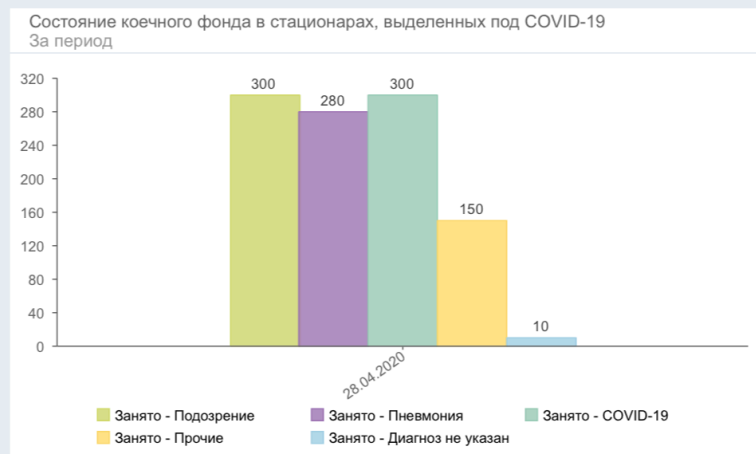
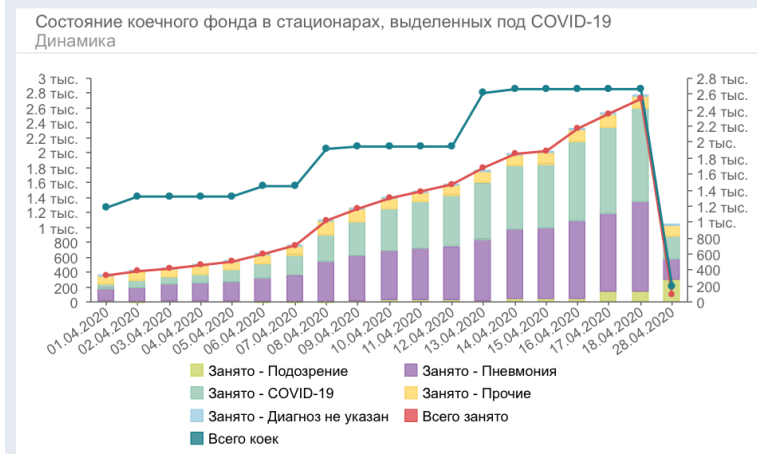
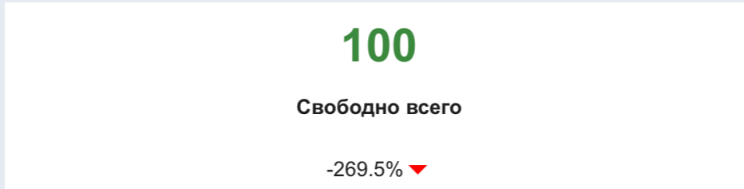
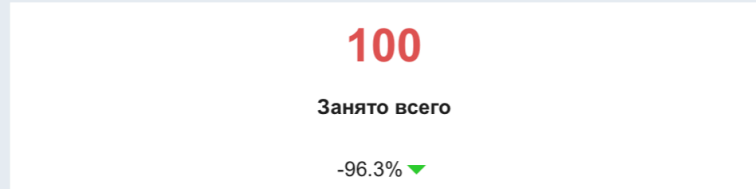
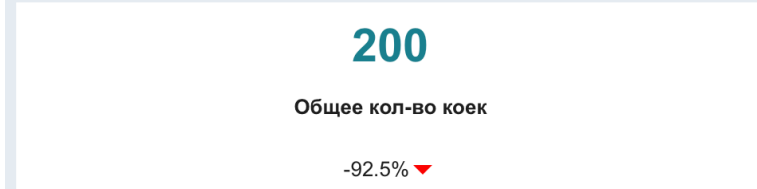
Бесплатно для органов местной власти.

Сервис готов к использованию и содержит готовые дашборды с отчетами по коронавирусу, формы ввода данных, конструктор форм и отчетов.

Ситуационный центр мониторинга Covid-19



Регион: (Все) Учреждение: (Все) Дата: 28.04.2020



Статистика коечного фонда (19) ⋮

Регион	Учреждение	Дата	Коек	Свободно	Занято	нет диагноза	Подозрение Covid19	Пневмония	Всего занято Covid19	Прочие
Регион 1	Учреждение 1	01.04.2020	1 179	824	355	1	9	171	65	109
Регион 1	Учреждение 1	02.04.2020	1 319	908	411	1	8	189	94	119
Регион 1	Учреждение 1	03.04.2020	1 319	873	446	1	9	224	97	115
Регион 1	Учреждение 1	04.04.2020	1 319	826	493	1	9	248	120	115
Регион 1	Учреждение 1	05.04.2020	1 319	780	539	1	9	257	160	112
Регион 1	Учреждение 1	06.04.2020	1 449	808	641	1	5	319	197	119
Регион 1	Учреждение 1	07.04.2020	1 449	690	759	1	5	357	270	126
Регион 1	Учреждение 1	08.04.2020	1 915	825	1 090	1	6	539	359	185
Регион 1	Учреждение 1	09.04.2020	1 945	697	1 248	1	17	604	456	170
Регион 1	Учреждение 1	10.04.2020	1 945	555	1 390	1	32	660	558	139

Ситуационный центр мониторинга Covid-19



Коронавирус в России
🏠 📷 📄 🌐

Мир
Россия
News
Тренды

Данные на
28.04.2020

Статистика по регионам (85)

Регион	Заболело	Выздоровело	%Вызд	Умерло
Москва	48 426	4 130	8.5	479
Московская область	10 231	311	3	74
Санкт-Петербург	3 436	544	15.8	27
Нижегородская область	1 663	109	6.6	9
Республика Дагестан	1 147	76	6.6	11
Мурманская область	1 056	88	8.3	4
Краснодарский край	888	132	14.9	19
Рязанская область	788	47	6	3
Тульская область	783	59	7.5	5
Ленинградская область	781	105	13.4	
Ростовская область	778	89	11.4	2
Калужская область	706	30	4.2	12
Республика Татарстан (Татарстан)	697	72	10.3	
Брянская область	668	102	15.3	4
Республика Ингушетия	633	97	15.3	18
Республика Башкортостан	631	80	12.7	14
Республика Коми	597	52	8.7	5
Владимирская область	597	11	1.8	5
Республика Мордовия	592	36	6.1	2
Курская область	590	46	7.8	4
Красноярский край	574	64	11.1	7
Республика Северная Осетия-Алания	549	57	10.4	2
Свердловская область	539	88	16.3	1
Тверская область	507	35	6.9	1
Чувашская Республика - Чувашия	502	44	8.8	8
Республика Марий Эл	500	81	16.2	3
Тамбовская область	493	50	10.1	1
Ставропольский край	491	73	14.9	6
Пермский край	471	67	14.2	4
Хабаровский край	467	25	5.4	5
Орловская область	460	38	8.3	2
Ярославская область	456	26	5.7	2

28.04.2020

Фед.округ: (Все)

Регион: (Все)

Число заболевших в России

93 558

Заболело

+6 411 ▲

8 456

Выздоровело

+15% ▲

867

Умерло

+9% ▲

3.13 млн

Проведено тестов

Динамика подтвержденных случаев и смертей COVID-19 Top 15

Число заболевших по РЕГИОНАМ

Динамика заболеваний ВСЕГО в России логарифмическая шкала

Динамика заболеваний в России человек в день (после 100 случая)

Ежедневный прирост, %

Прирост - отношение НОВЫХ случаев к предыдущему суммарному кол-ву...

Ситуационный центр мониторинга Covid-19

Мир

Россия

Тренды

Сайт modus.bi

3 041 043

Заболело

+70 289 ▲

893 322

Выздоровело

+3.3% ▲

211 152

Умерло

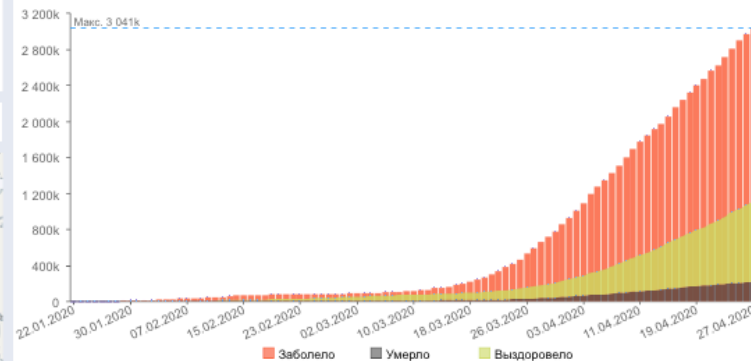
+2.2% ▲



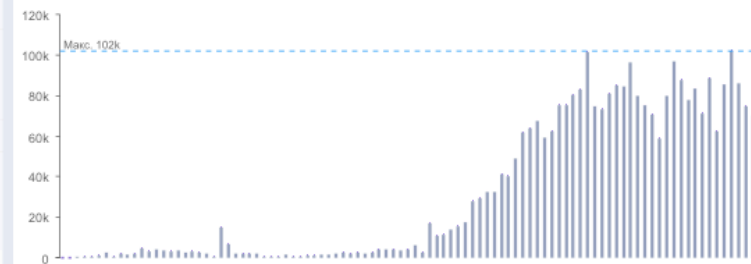
96

дней с начала

Динамика заболевших, выздоровевших, умерших



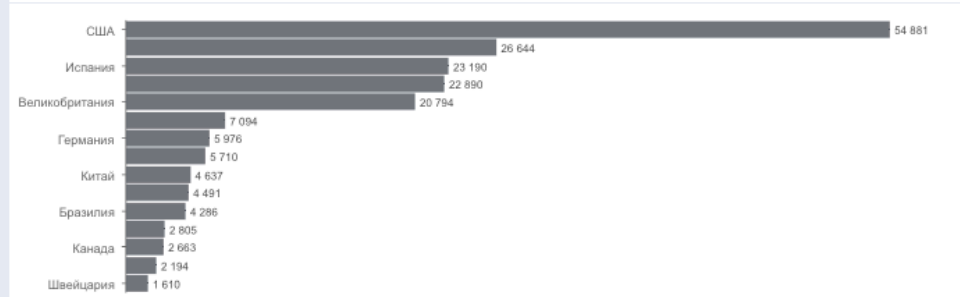
Динамика новых случаев заболевших по дням



Уровень смертности по возрастным группам, %



Кол-во смертей от COVID-19 по странам топ 15



Значение и изменения (182) по странам

Страна	Случаев	Изм.	Случаев на 1млн
США	965 783	27 629	3 076
Испания	226 629	2 870	5 592
Италия	197 675	2 324	3 401
Франция	162 220	576	2 532
Германия	157 770	1 257	1 916
Великобритания	154 037	4 468	2 474
Турция	110 130	2 357	1 434
Иран	90 481	1 153	1 362
Китай	83 912	3	63
Россия	80 949	6 361	578
Бразилия	63 100	3 776	318
Канада	47 147	1 654	1 408
Бельгия	46 134	809	4 430
Нидерланды	38 040	656	2 276
Швейцария	29 061	167	3 822
Индия	27 890	1 607	24
Перу	27 517	2 186	931
Португалия	23 864	472	2 229
Эквадор	22 719		1 559
Ирландия	19 262	701	4 583
Швеция	18 640	463	2 058
Саудовская Аравия	17 522	1 223	611
Израиль	15 443	145	2 135
Австрия	15 225	77	1 854
Мексика	14 677	835	132
Сингапур	13 624	931	2 925
Япония	12 444	210	416

Ситуационный центр мониторинга Covid-19



3 041 043
Заболело
+70 289 ▲

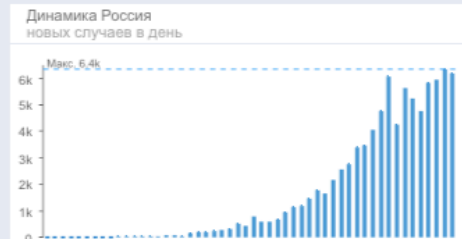
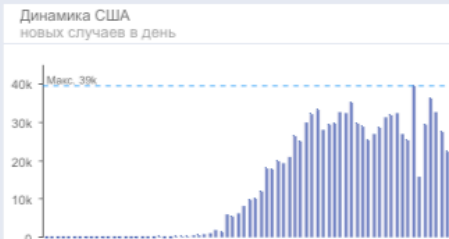
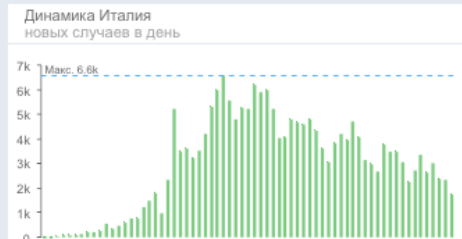
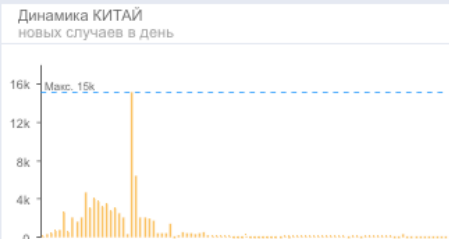
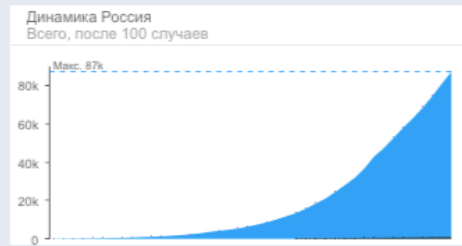
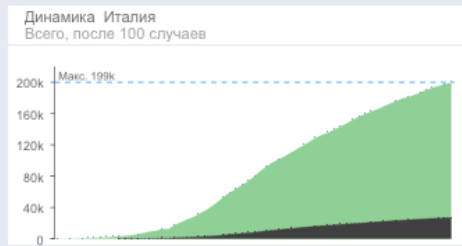
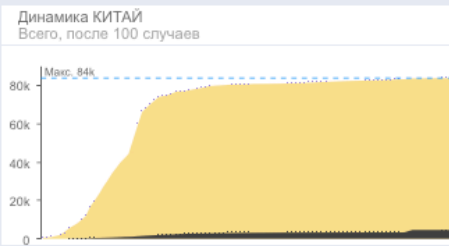
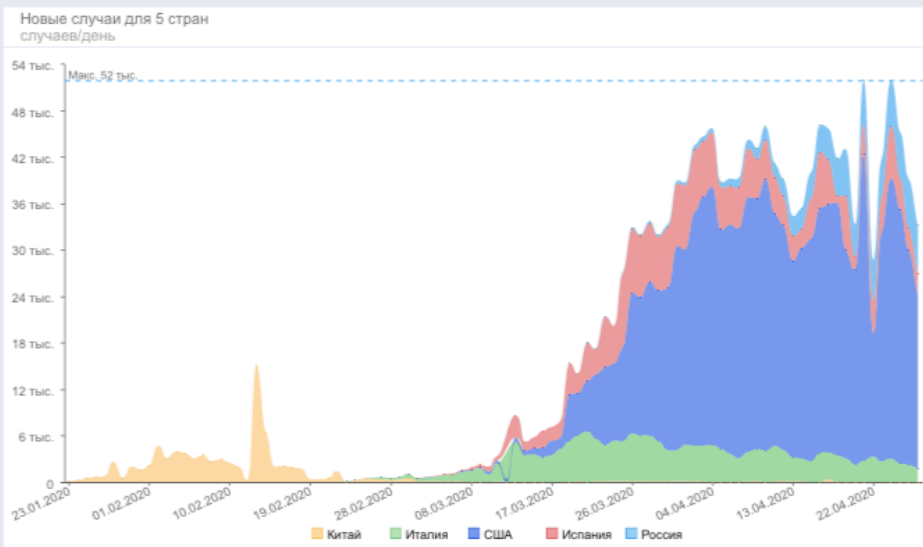
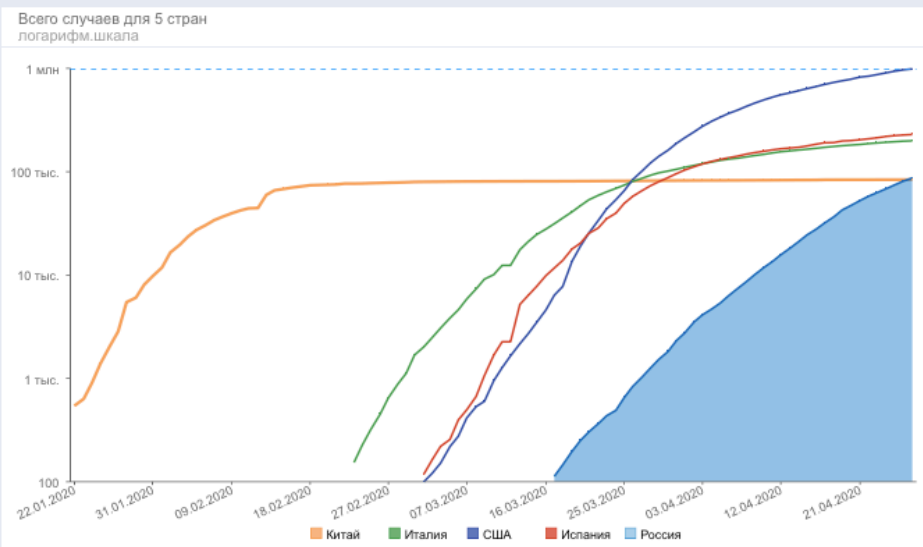
893 322
Выздоровело
+3.3% ▲

211 152
Умерло
+2.2% ▲

Выздоровело **Заболело** Умерло

Случаев по странам (73)
более 1000 случаев (Сортировка: случаев/1 млн)

Страна	Случаев	Изм.	Случаев на 1млн
Люксембург	3 307	15	6 725
Исландия	1 720	9	5 608
Испания	172 541	2 442	4 258
Катар	3 428	197	4 114
Швейцария	25 936	248	3 411
Бельгия	31 119	530	2 988
Италия	162 488	2 972	2 795
Ирландия	11 479	832	2 781
Бахрейн	1 528	167	2 100
Франция	131 361	-6 514	2 051
США	607 670	27 051	1 935
Австрия	14 226	185	1 733
Израиль	12 046	460	1 665
Нидерланды	27 580	870	1 650
Португалия	17 448	514	1 629
Германия	131 359	1 287	1 596
Великобритания	94 845	5 275	1 523
Норвегия	6 623	20	416
Швеция	11 445	497	263









Электронная форма оперативного ввода данных

Кочный фонд

Таблица: COVID. Кочный фонд


Поле: Регион Значение: (Все) Пользователь: Медицина мониторинг Добавить запись

	Дата	Регион	Учреждение	Занято НетДиагноза	Занято Пневмония	Занято Подозрение	Занято Ковид19	Занято Прочие	Всего Занято	Всего Коек
 	16.04.2020	Регион 1	Учреждение 1	12	1050	41	1059	161	2323	2664
 	17.04.2020	Регион 1	Учреждение 1	12	1050	141	1159	161	2523	2664
 	18.04.2020	Регион 1	Учреждение 1	12	1200	141	1259	161	2723	2664

Дружественный интерфейс и простота использования:

- Контроль вводимых значений при сохранении
- Обязательные поля
- Проверка уникальности записи по бизнес-ключу
- Подсказки
- Маски ввода
- Выбор из справочника

Кочный фонд

Дата: * 19.04.2020 

Регион: * Регион 1

Учреждение: * Учреждение 1

Занято - Диагноз не указан: * 245

Занято - Пневмония: * 980

Занято - Подозрение: * 676

Занято - COVID-19: * 2680

Занято - Прочие: * 1040

Всего Занято: * 4980

Всего Коек: * 5400

Отмена Отправить данные



#Победим вместе!

covid.modus.bi