

РАБО ЧАЯ ТЕТРА АДЬ

ТВОЁ РАБОЧЕЕ ПРОСТРАНСТВО



ФОНД
ПРЕЗИДЕНТСКИХ
ГРАНТОВ



РСМ
РОССИЙСКИЙ СОЮЗ
НОМИНАЦИОНАЛЬЩИКОВ



ПРОСТРАНСТВО
РАЗВИТИЯ
РОССИЙСКОГО СОЮЗА МОЛОДЕЖИ

Росмолодежь

РАБО ЧАЯ ТЕТР АДЬ

ТВОЁ РАБОЧЕЕ ПРОСТРАНСТВО



ФОНД
ПРЕЗИДЕНТСКИХ
ГРАНТОВ



РСМ
РОССИЙСКИЙ СОВЕТ МОЛОДЕЖИ



ПРОСТРАНСТВО
РАЗВИТИЯ
РОССИЙСКОГО СОВЕТА МОЛОДЕЖИ

Росмолодежь

Приветственное слово



Председатель РСМ.
Член общественной
палаты РФ.

**Краснорущий
Павел Павлович**

От имени Общероссийской общественной организации «Российский Союз Молодежи» и от себя лично приветствую тебя, участник Окружной школы проекта «Пространство развития»!

Развитие малых городов и поселений Российской Федерации – залог развития нашей страны в целом. За предыдущие три года проект уже принёс свои плоды, и мы рассчитываем на ещё большую эффективность в 2021-м.

Российский союз молодежи как самая массовая молодежная организация России готова делиться своими технологиями по реализации социальных инициатив и развивать молодых людей по всей стране.

Делая вклад в развитие пространства вокруг себя, мы влияем на жизнь многих людей. Впереди у вас четыре дня насыщенной программы, и я уверен: это время пройдет с пользой для вас.

Россию строить молодым!



Оглавление

Профиль участника.....	3
Информация о проекте.....	5
Команда проекта.....	6
Блок "Социальная инициатива и её проблематика".....	8
Блок "Генерация идей".....	16
Блок "Команда".....	28
Блок "Партнёрство".....	32
Блок "Сообщества".....	38
Блок "Планирование".....	46
Место для заметок.....	49
Полезные материалы.....	63
Как написать пресс-релиз?.....	69
Правила составления партнерского письма.....	71
Личная рефлексия.....	72
Командная рефлексия.....	74
Бинго.....	76
Зарядка для мозгов.....	77
Место для творчества.....	80

Профиль участника

Меня зовут:

Мой город:

Моя страница Вконтакте:

Мой телефонный номер:

Я хочу научиться:

Профиль участника

Я могу научить:

Мои цели и планы:

Информация о проекте «Пространство развития»

Российский Союз Молодежи запустил проект «Пространство развития» специально для молодежи, которая живет в малых городах и поселениях Российской Федерации, население которых меньше 50 000 человек. Молодые люди от 18 до 35 лет объединяются в инициативные группы, команды и сообщества, чтобы реализовать социальную инициативу и улучшить жизнь в своём населённом пункте.

Проект реализуется Российским Союзом Молодежи с 2018 года. За это время было реализовано 210 инициатив в сфере урбанистики, культуры, работы с людьми с ограниченными возможностями здоровья и работы с социально-незащищенными слоями населения, краеведении, формального и неформального образования, патриотизма, спорта и здорового образа жизни, работы с молодежью.

География «Пространства развития» охватила все федеральные округа России. Социальные инициативы были рассмотрены и доработаны совместно с экспертами проекта на окружных школах, которые прошли в каждом федеральном округе. Общее количество благополучателей воплощённых инициатив – свыше 150 000 человек самых разных целевых аудиторий.

Конечная цель проекта – трансформация проектных команд в молодёжные общественные объединения, которые смогут самостоятельно функционировать на территории муниципалитетов.

Проект «Пространство развития» реализуется с использованием гранта Президента Российской Федерации на развитие гражданского общества, предоставленного Фондом президентских грантов на 2019–2021 годы, а также при поддержке Федерального агентства по делам молодежи.

Команда проекта



Анна Тарасова

Руководитель проекта
«Пространство развития»




Анна Аполосова

Заместитель
председателя РСМ,
Фея-крёстная



Даниил Трушин

Региональный координатор
ДФО, ЦФО; Куратор региональных
этапов проекта



Диана Еренкова

Региональный
координатор
СФО, УФО, ПФО



Кирилл Горбунов

Региональный
координатор
СКФО, ЮФО, СЗФО



Юлия Мартыненко

Куратор региональных
этапов проекта



Елизавета Хлебникова

Пресс-секретарь



Эльвин Гурбанов

Методист,
Руководитель АТ РСМ



Сергей Шафоростов

Тренер АТ РСМ,
Хороший человек



Евгений Матвиенко

Тренер АТ РСМ,
Мудрый гуру



Владислав Миусов

Тренер АТ РСМ,
Аудитор реальности



Елена Сонина

Тренер АТ РСМ,
Мастер слова «нет»

Команда проекта



Яна Вершинина
Тренер АТ РСМ



Александр Рогушкин
Тренер АТ РСМ



Елена Иванова
Тренер АТ РСМ



Алёна Дерновая
Тренер АТ РСМ



Ринат Акжигитов
Тренер АТ РСМ



Анна Лехмус
Тренер АТ РСМ



Мария Гошева
Тренер АТ РСМ



Анастасия Габова
Тренер АТ РСМ



Людмила Кирюхина
Тренер АТ РСМ



Екатерина Певнева
Тренер АТ РСМ



Юлия Глянenco
Руководитель Севастопольского
регионального тренингового
центра «Скилл» РСМ



Михайленко Елизавета
Руководитель регионального
тренингового центра РСМ
в Омской области

Социальная инициатива и её проблематика

Инициатива — это: •

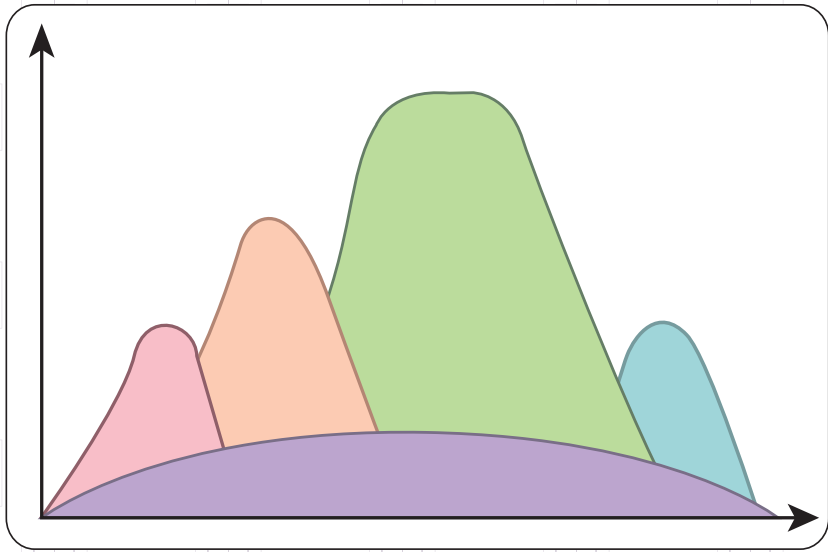


Социальный — это

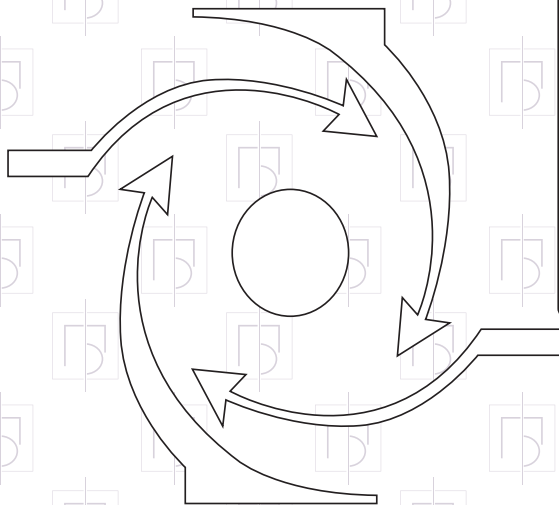
Социальная инициатива — это

Шаги к воплощению социальной инициативы:

- 1)
- 2)
- 3)
- 4)
- 5)
- 6)
- 7)
- 8)
- 9)*



Цикл Деминга-Шухарта




#	_____
\$	_____
%	_____
&	_____

Пять шагов анализа проблемы

1. Первичная постановка проблемы

Сформулируйте «черновое» понимание проблемы




2. Анализ интересов адресатов социальной инициативы

Опишите результаты исследования мнений людей о проблеме




3. Выявление причин проблемы

Постройте «дерево проблем»




4. Итоговая формулировка проблемы

Опишите итоговую формулировку проблемы




5. Анализ возможных вариантов решения проблемы

Превратите проблемы в цели и задачи





Основная проблема



Для заметок

Для заметок

Генерация идей

Креативность – это

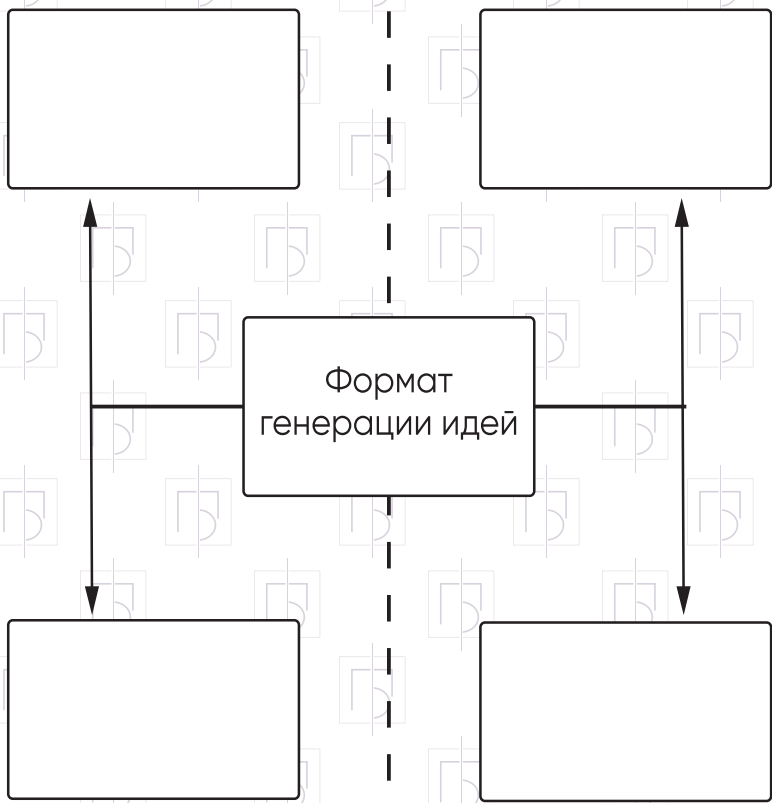
Генерация идей – это



Правила, которых стоит придерживаться:




1. Четко следуйте выбранному алгоритму/методу генерации, никогда не смешивайте этапы (например, генерацию и критику идей)
2. Поощряйте фантазию и креативные идеи, даже если они невыполнимы
3. Не останавливайтесь после неудачной попытки или некоторого времени, когда идеи, кажется, отсутствуют. После застоя часто рождаются отличные идеи
4. Не останавливайтесь на первой попавшейся хорошей идее
5. Заимствуйте идеи из смежных сфер, смешивайте и разделяйте даже несмешиваемое и неразделяемое
6. Не замалчивайте идеи, говорите или записывайте все, что приходит в голову
7. Пробуйте разные форматы генерации идей, даже если с одним/двумя не удалось

Помните: гениальные идеи – это плод долгого и усердного труда!



Мозговой штурм

Методы



Ментальные карты



Метод шести шляп



Креативная стратегия
Уолта Диснея

Наблюдатель

Мечтатель

Реалист

Критик

Заметки:

Работа в малых группах

Упражнения для креативного мышления:

Ассоциации

Откройте словарь и возьмите первое попавшееся слово.

Придумайте к нему как можно больше ассоциаций.

Нам попало слово «зеленый».

Вот ассоциации к нему:

«трава», «поляна», «лес», «огурцы», «арбуз», «деньги».

Неожиданные связи

Снова откройте словарь и возьмите два любых слова.

В нашем случае – «автомат» и «морковь».

Придумайте 3 отличия и 3 сходства между предметами, а также составьте с ними несколько предложений.

Вот что получилось у нас.

Отличия – размеры, способ применения,

морковь можно вырастить, а автомат нельзя.

Сходства – автомат и морковь можно держать в руках, ствол автомата напоминает морковь,

у некоторых автоматов рукоятка оранжевого цвета.

Предложение со словами:

«Солдат начал стрелять из автомата по банке, но вдруг проснулся и понял, что уснул с морковкой в руках».

Упражнения для креативного мышления:

Нестандартные способы применения

Придумайте необычные способы применения для обычного предмета. Например, карандашом можно закручивать бумагу для поделок, размешивать что-нибудь или использовать как снаряд для рогатки.

Хамелеон

Возьмите любое утверждение и придумайте доводы за и против.

Мы возьмём утверждение: «Инопланетян нет».

Доводы в его поддержку: никто их не видел; другие планеты непригодны для жизни.

Доводы против: некоторые утверждают, что видели инопланетян; учёные нашли немало планет, где могут быть условия для возникновения жизни.

Новые слова

Придумывайте новые слова и их значения.

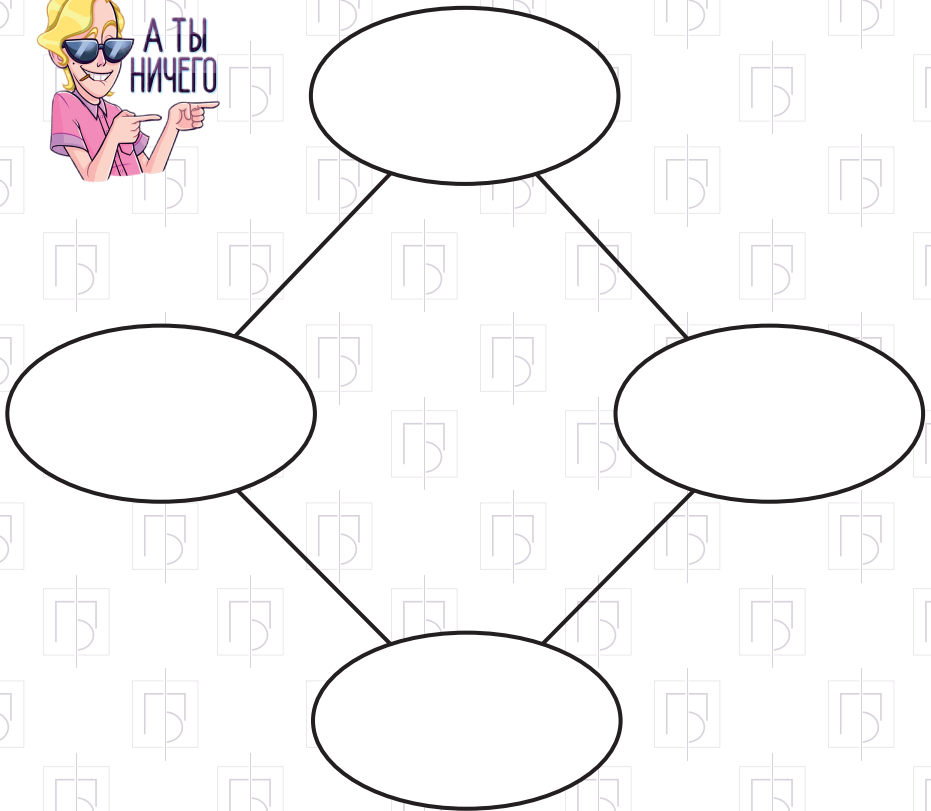
К примеру, «странномаркет» — магазин по продаже необычных вещей.

Для заметок

Для заметок

Лидер и команда

Команда – это

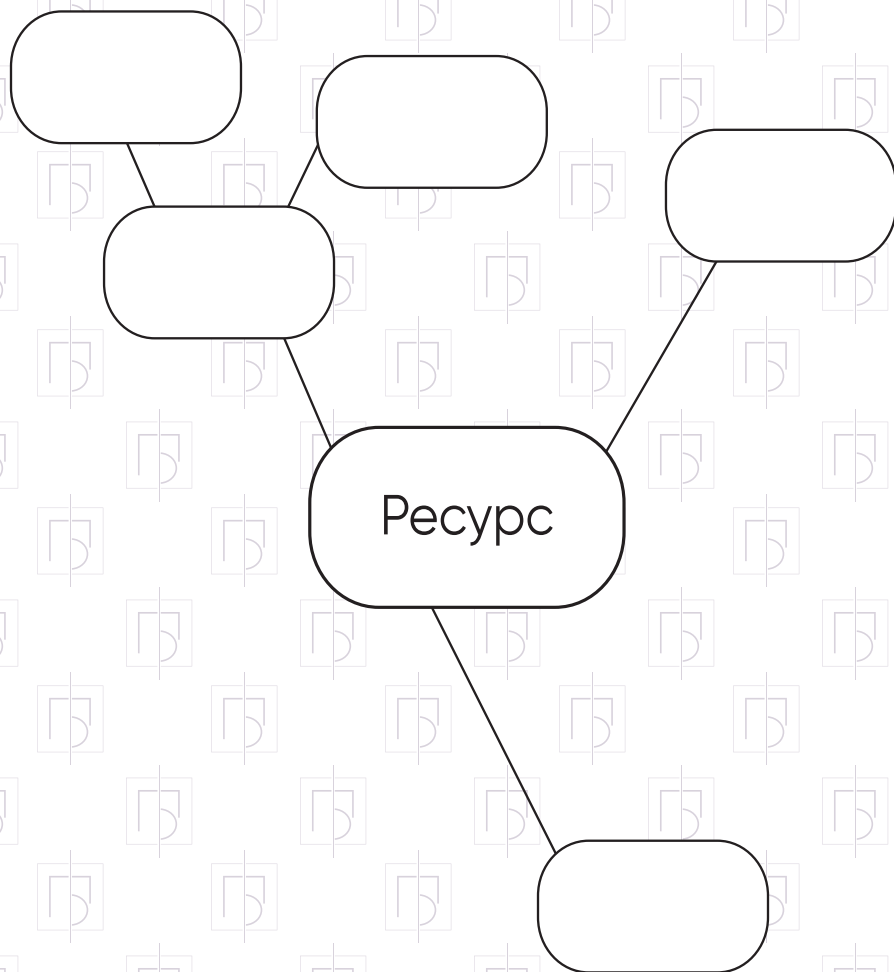


1 блок	16	13	15	12	10	17	ii	14	
2 блок	20	21	24	26	22	23	25	27	
3 блок	37	30	32	33	35	36	34	31	
4 блок	43	47	41	44	46	42	40	45	
5 блок	51	55	53	57	54	50	52	56	
6 блок	65	62	66	60	67	64	61	63	
7 блок	74	76	70	75	73	71	77	72	
Итого									

Для заметок

Для заметок

Карта ресурсов



Партнерство

Говори на языке пользы для партнера (С) Какой-то мудрый человек





Фармкомпания





Чайный завод



Какую стратегию выбрать?





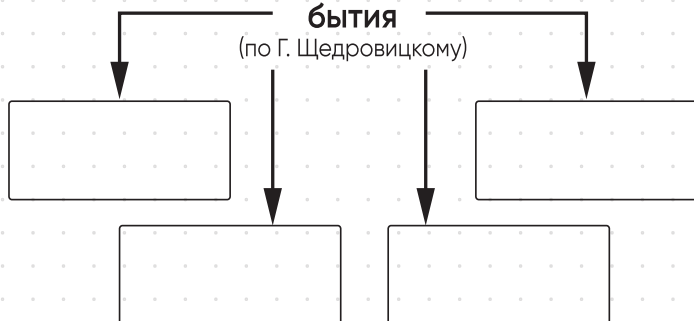


Для заметок

Для заметок

Модели совместного бытия

(по Г. Щедровицкому)



Сообщество – это

Признаки сообщества:

1)

2)

3)

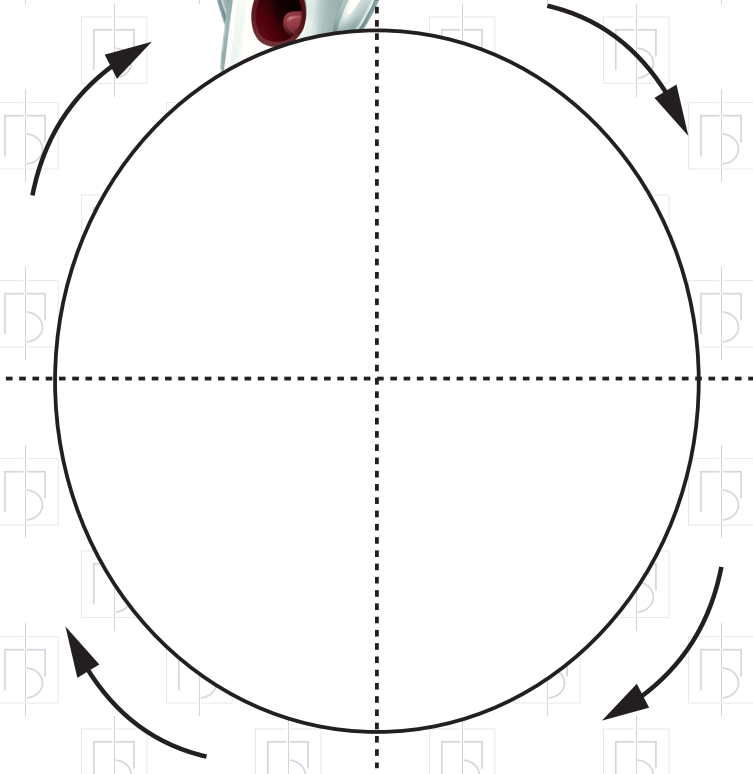
4)

5)

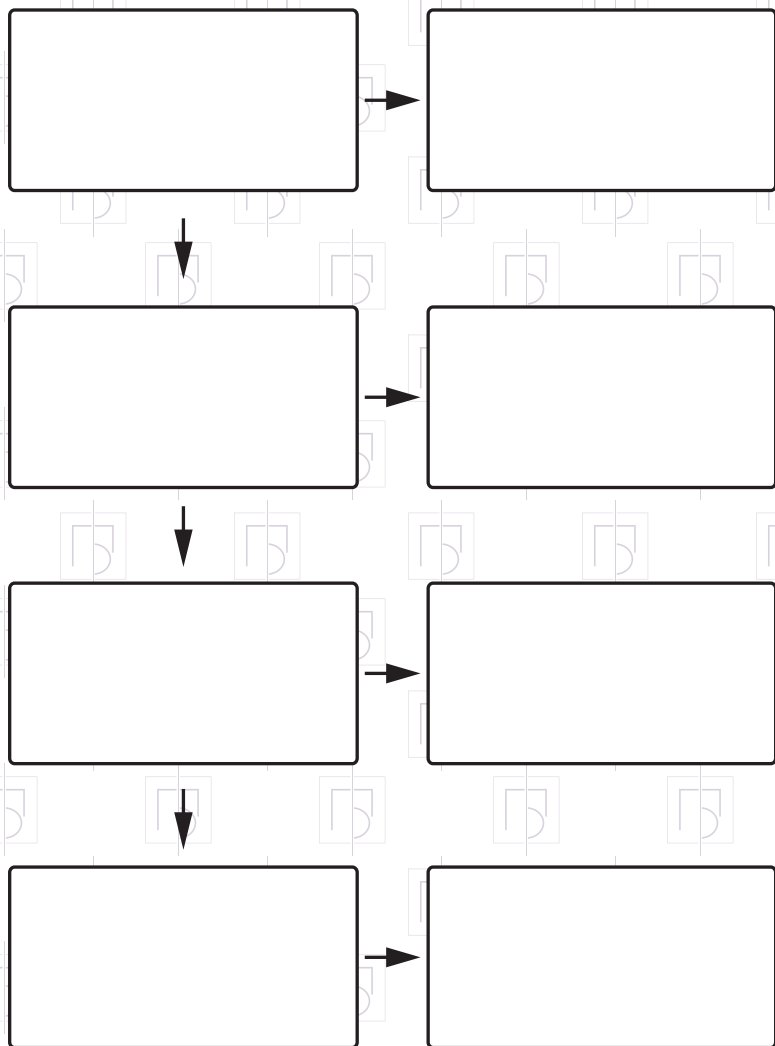
6)

7)*

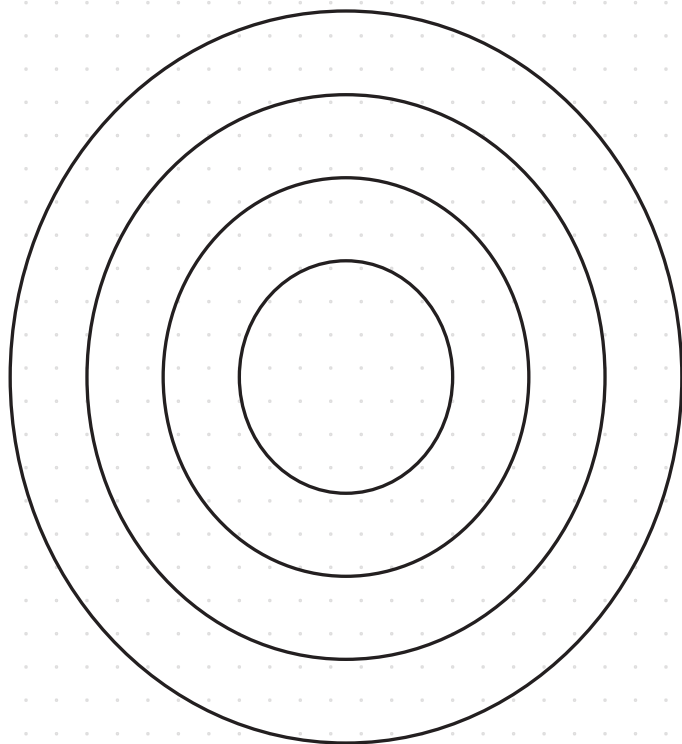
НИЧОСИ



Четыре стадии появления интереса



Корпоративная культура – это



Для заметок



Местные организации

Российский Союз Молодежи начинается с людей – членов РСМ. Когда они объединяются в сообщества, становится легче делать жизнь вокруг лучше. Местная организация РСМ – возможность работать вместе, опираясь на федеральный и региональный опыт организации!

Местные организации РСМ создаются на территории муниципальных образований, городов, районов и являются частью большой структуры РСМ. Местные организации входят в структуру региональных организаций РСМ.

Команды местных организаций реализуют проекты, существующие в РСМ, а также создают свои, уникальные события и инициативы.

По организационно–правовой форме местные организации РСМ являются общественными объединениями. Они создаются и действуют на основании Федерального закона №82 «Об общественных объединениях» и Устава Российского Союза Молодежи.

Шаги по созданию организации:

1. Свяжитесь и познакомьтесь с Председателем вашей региональной организации РСМ, сообщите о своей инициативе открыть местную организацию.
2. Соберите инициативную группу, которая подготовит все необходимое для проведения учредительного собрания.
3. Проведите учредительное собрание, в котором примут участие не менее трёх человек–учредителей старше 18 лет.
4. Отправьте протокол вашего учредительного собрания в региональную организацию РСМ, чтобы вашу организацию включили в состав региональной.

Создавая местную организацию, вы становитесь частью большой команды Российского Союза Молодежи.

Для заметок

Для заметок

Виды планирования



Планирование воплощения инициативы



Я внедряю в работу

Для интересных мыслей




Для интересных мыслей

Для запоминающихся цитат

ОГОНЬ



Для запоминающихся цитат



Письмо в будущее



Для заметок

Для заметок

Для заметок

Для заметок

Для заметок

Для заметок

Для заметок

Для заметок

A large rectangular area with a dotted grid pattern, intended for taking notes. The grid consists of small, evenly spaced dots forming a grid across the entire page.

Для заметок

Национальные проекты России

Что такое Национальные проекты России?

Это стратегические инициативы, которые будут определять основные направления развития страны на ближайшие шесть лет. Всего 25,7 триллионов рублей будет истрчено на реализацию национальных проектов до 2024 года. Национальные проекты – удобная система ориентиров для ваших социальных инициатив и способ подтвердить их состоятельность и актуальность.

1. ЗДРАВООХРАНЕНИЕ

Развитие системы оказания первичной медико-санитарной помощи	Борьба с сердечно-сосудистыми заболеваниями	Борьба с онкологическими заболеваниями
Развитие детского здравоохранения, включая создание современной инфраструктуры оказания медпомощи детям	Обеспечение медицинских организаций системы здравоохранения квалифицированными кадрами	Развитие экспорта медицинских услуг
Создание единого цифрового контура в здравоохранении на основе единой гос. информационной системы здравоохранения	Развитие сети национальных медицинских исследовательских центров и внедрение инновационных медицинских технологий.	

2. ОБРАЗОВАНИЕ		
Современная школа	Успех каждого ребенка	Поддержка семей, имеющих детей
Цифровая образовательная среда	Учитель будущего	Молодые профессионалы
Новые возможности для каждого	Социальная активность	Экспорт образования
Социальные лифты для каждого		
3. ДЕМОГРАФИЯ		
Финансовая поддержка семей при рождении детей	Спорт – норма жизни	Старшее поколение
Укрепление общественного здоровья	Содействие занятости женщин – создание условий дошкольного образования для детей в возрасте до трех лет	
4. КУЛЬТУРА		
Культурная среда	Творческие люди	Цифровая культура
5. БЕЗОПАСНЫЕ И КАЧЕСТВЕННЫЕ АВТОМОБИЛЬНЫЕ ДОРОГИ		
Дорожная сеть	Общесистемные меры развития дорожного хозяйства	Безопасность дорожного движения
Автомобильные дороги Минобороны России		
6. ЖИЛЬЕ И ГОРОДСКАЯ СРЕДА		
Ипотека	Жилье	Формирование комфортной городской среды
Обеспечение устойчивого сокращения непригодного для проживания жилищного фонда		

7. ЭКОЛОГИЯ

Чистая страна	Комплексная система обращения с твердыми коммунальными отходами	Инфраструктура для обращения с отходами I-II классов опасности
Чистый воздух	Чистая вода	Оздоровление Волги
Сохранение озера Байкал	Сохранение уникальных водных объектов	Сохранение биологического разнообразия и развитие экологического туризма
Сохранение лесов	Внедрение наилучших доступных технологий	

8. НАУКА

Развитие научной и научно-производственной кооперации	Развитие передовой инфраструктуры для проведения исследований и разработок в Российской Федерации	Развитие кадрового потенциала в сфере исследований и разработок
---	---	---

9. МАЛОЕ И СРЕДНЕЕ ПРЕДПРИНИМАТЕЛЬСТВО

Улучшение условий ведения предпринимательской деятельности	Популяризация предпринимательства	Акселерация субъектов МСП
Создание системы поддержки фермеров и развитие сельской кооперации	Расширение доступа субъектов МСП к финансовым ресурсам, в том числе к льготному финансированию	

10. ЦИФРОВАЯ ЭКОНОМИКА

Нормативное регулирование цифровой среды	Информационная инфраструктура	Кадры для цифровой экономики
Информационная безопасность	Цифровые технологии	Цифровое государственное управление

11. ПРОИЗВОДИТЕЛЬНОСТЬ ТРУДА И ПОДДЕРЖКА ЗАНЯТОСТИ

Системные меры по повышению производительности труда

Адресная поддержка повышения производительности труда на предприятиях

Поддержка занятости и повышение эффективности рынка труда для обеспечения роста производительности труда

12. МЕЖДУНАРОДНАЯ КООПЕРАЦИЯ И ЭКСПОРТ

Промышленный экспорт

Экспорт продукции АПК

Логистика международной торговли

Экспорт услуг

Системные меры развития международной кооперации и экспорта

13. КОМПЛЕКСНЫЙ ПЛАН МОДЕРНИЗАЦИИ И РАСШИРЕНИЯ МАГИСТРАЛЬНОЙ ИНФРАСТРУКТУРЫ НА ПЕРИОД ДО 2024 ГОДА

Каким национальным проектам созвучна ваша инициатива?

Узнать больше о национальных проектах России



Как ставить цели?

НЕПРАВИЛЬНО	ПРАВИЛЬНО	ЭФФЕКТ
Призыв «сделать всё возможное»	Трудные, но конкретные четкие и измеримые цели	Высокая производительность
«Низкие» цели (простые, лёгкие, привычные, комфортные)	«Высокие» цели (трудные, масштабные, новые, вызывающие)	Высокие усилия (мотивация) и производительность
Свободные сроки («в течение года», «примерно через месяц» и т.п.)	Жёсткие, точные сроки (например, «цель должна быть достигнута 01.03.2017»)	Работа в более быстром темпе
«Закрытые» цели, известные только непосредственным исполнителям	Открытые, публичные цели	Высокие усилия (мотивация) и производительность
Долгий процесс согласования целей на разных организационных уровнях	Цели ставит руководитель (согласование используется, если есть удобные возможности)	Более высокая вероятность достижения цели



Матрица рисков

РИСК	ОЖИДАЕМЫЕ ПОСЛЕДСТВИЯ НАСТУПЛЕНИЯ РИСКА	МЕРОПРИЯТИЯ ПО ПРЕДУПРЕЖДЕНИЮ НАСТУПЛЕНИЯ РИСКА	ДЕЙСТВИЯ В СЛУЧАЕ НАСТУПЛЕНИЯ РИСКА

Как написать пресс-релиз?

Логотип
проекта/
организации

Официальное название
организации
Контактные данные,
email, веб-сайт
Дата отправки

ЗАГОЛОВОК ПРЕСС-РЕЛИЗА
Яркий, цепляющий

ТЕЛО ПРЕСС-РЕЛИЗА
Один абзац – одна подробность
Как? Какие перспективы?
Цитаты.

БЭКГРАУНДЕР (ДОПОЛНЕНИЕ)
Дополнительная информация об организации,
социальной инициативе, проекте, услуге

КОНТАКТЫ
Контактное лицо
Должность
Телефон, email

Для заметок

Правила составления партнерского письма

Логотип
проекта

Кому: _____

От кого: _____

Партнерское письмо

Уважаемы(ая), _____ !

Кто? Что? Когда? Где? Сколько людей?
Кто Ваш партнер?

Почему партнеру нужно с Вами сотрудничать?
В чем его выгода?

Что Вы хотите попросить в качестве помощи
у партнера?

Пожелания.
Контактное лицо: номер телефона, email.

Должность

Подпись

Фамилия Имя

Насколько ожидания от работы совпали с реальностью?

0% 25% 50% 75% 100%

Самый главный вывод, который я сделал:

Самое важное новое знание:


Самое полезное знакомство:

Что было самым приятным на окружной школе?:

Для заметок

A large rectangular area with a dotted grid pattern, intended for taking notes. The grid consists of small, evenly spaced dots forming a grid across the entire page.

Командная рефлексия



Бинго!

СКАЗАНО-

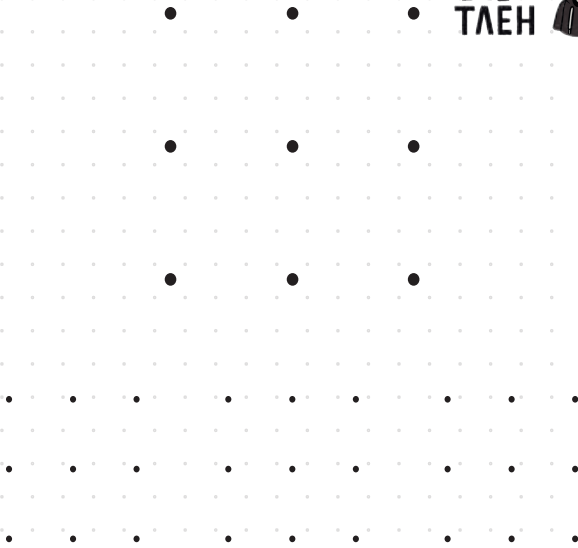


СДЕЛАНО

	Встань на утреннюю зарядку	Получи инсайт во время работы с тренерами	Узнай номера телефонов всех сокомандников	Позвони родителям
Добавь 20 человек со Школы в друзья ВКонтакте		Съешь весь обед целиком, не оставив ни крошки	Сделай фотографию на тему «Идеальный лидер»	Сделай массаж. Кому захочешь
Предложи трек, который включат на общем сборе	Сделай так, чтобы куратор запомнил твоё имя		Реши все логические задачи из тетради	Напиши тайное послание другому участнику
Найди себе пару. Станцуйте	Опубликуй запись о Школе в соц. сети, добавив хэштеги #РСМ #фондрезидентскихгрантов #росмолодежь #ОПРФ #ПространствоРазвитияРСМ	Вступи в беседу своей команды в мессенджере		Идеально застели кровать
Научи организатора Школы чему-нибудь полезному	Пошути так, чтобы Анна Тарасова засмеялась	Выполни минимум 8 творческих заданий стр. 77-83	Напиши стихотворение о Школе	

Зарядка для мозгов

Соедини все точки четырьмя прямыми линиями,
не отрывая ручки от бумаги



Продолжи ряд:
любовь, дыхание, Рим, измерение,
колесо, чувство, небо, ?

Зарядка для мозгов

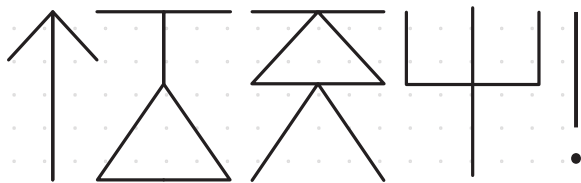
У тебя есть 12 монет, одна из них фальшивая.
Как за три взвешивания на весах с чашами
определить, какая из них фальшивая?

Зарядка для мозгов


Зачем нужно это выражение?
«Мы все знаем: мама Юли села утром на пилюли».

$5891 = 3$
 $4221 = 0$
 $7792 = 2$
 $5999 = 3$
 $6320 = 2$
 $5611 = 1$
 $1884 = ?$


$1 = 5$
 $2 = 25$
 $3 = 125$
 $4 = 624$
 $5 = ?$




Место для творчества




Нарисуй
жёлтый



Нарисуй
мастерство




Нарисуй
беспорядок



Нарисуй
кислый


Место для творчества



Нарисуй
яркость



Нарисуй
удовольствие




Нарисуй
энергию



Нарисуй
музыку


Место для творчества




Нарисуй
полдень



Нарисуй
шум




Нарисуй
справедливость




Нарисуй
обман


Место для творчества




Нарисуй
горький



Нарисуй
тишину



Нарисуй
вечер



Нарисуй
идею



Руководитель проекта
«Пространство развития»

Анна Тарасова



Дорогой участник проекта "Пространство развития"!

Поздравляю тебя с завершением второго этапа, обучения на окружной школе. Мы рады, что ты сделал этот шаг вместе с нами. Впереди тебя ждет тернистый путь длиною в год, а может даже и целую жизнь. Да, не всегда будет легко, но мы всегда рядом и на связи.

Впереди реализация социальной инициативы и дополнительное обучение грантрайтингу, созданию и ведению деятельности некоммерческих организаций и, конечно, Итоговый форум.

Главное, помни: первый маркер того, что ты делаешь все правильно, — ты сам гордишься тем, что ты делаешь. Продолжай улучшать жизнь в своем малом городе, и на свет вокруг тебя точно соберется сообщество неравнодушных. Как когда-то собралась команда проекта «Пространство развития».



**У тебя все получится! Мы верим в тебя, и ты верь в себя.
А если вдруг ты не веришь в себя, верь в нашу веру в тебя!**