

**Внедрение и развитие скрининга  
злокачественных новообразований молочной железы  
среди женского населения на ранних стадиях  
с целью сохранения здоровья и улучшения качества жизни женщины**

# ЭКОСИСТЕМА ПРОФИЛАКТИКИ РМЖ

## Привлечение женщин к профилактическим обследованиям

- Проведение пациентских встреч.
- Реклама в средствах массовой информации.
- Активный вызов пациенток на обследование.

## Доступность услуги

- Профилактические кабинеты.
- Передвижные комплексы.
- Оснащение современным оборудованием.
- Единое поле для хранения изображений с возможностью быстрого доступа, в том числе удаленного.

## ПОПУЛЯЦИОННЫЙ СКРИНИНГ

## Организация этапа дообследования, верификации

- Оснащение необходимым оборудованием ЦАОП.
- Создание дорожных карт для ускорения маршрутизации пациентов с выявленной патологией на 1 этапе диспансеризации.
- Создание комфортной среды для пациенток с подозрением на ЗНО с целью снижения отказа от проведения верификации.
- Наличие обратной связи между врачами 1 и 2 этапов диспансеризации.

## Подготовка кадров

- Проведение обучения специалистов высшего и среднего звена.
- Возможность самообразования за счет доступности информации о всех этапах обследования женщин.
- Создание референс-центров для аккумуляции таргетных специалистов в профильных структурных подразделениях.

# ПРОФИЛАКТИЧЕСКИЕ МЕРОПРИЯТИЯ ПО ПРЕДОТВРАЩЕНИЮ РАЗВИТИЯ ЗАБОЛЕВАНИЯ

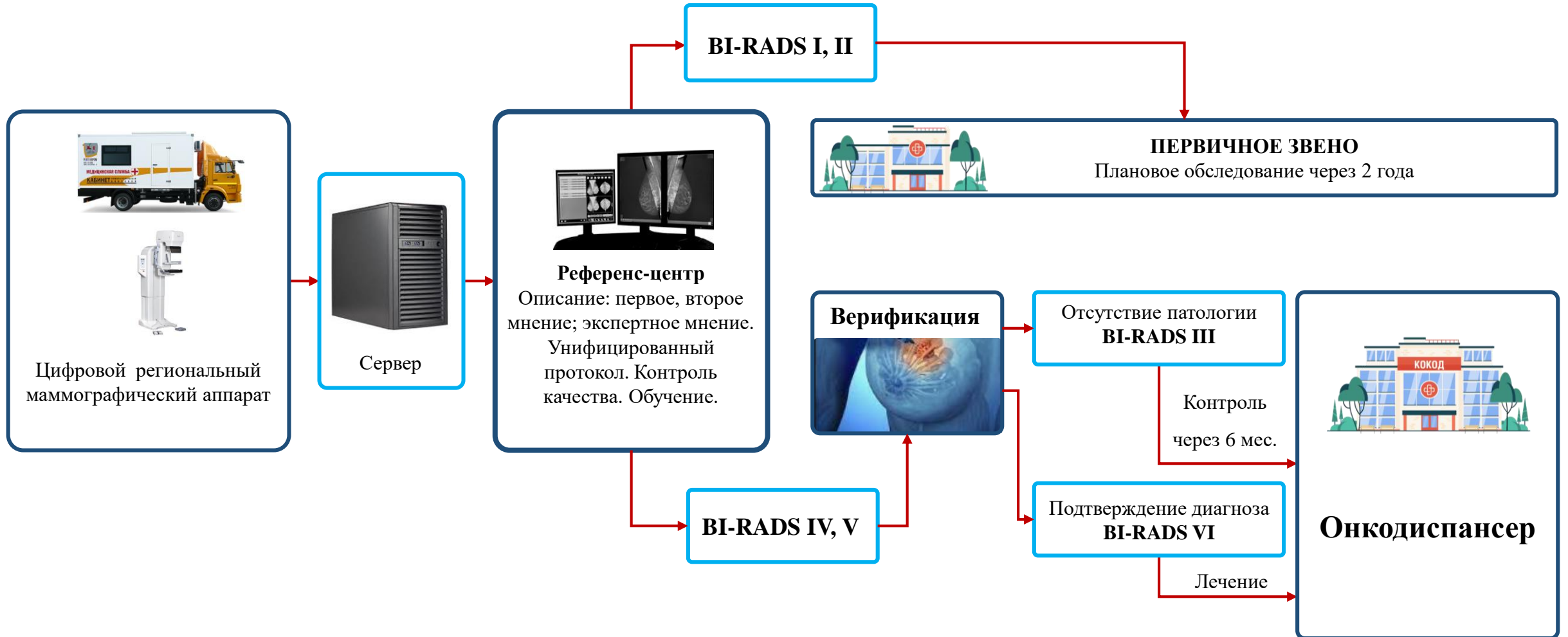
3

**СКРИНИНГ** — комплекс мероприятий, проводимых у потенциально здоровых женщин, с целью раннего, доклинического выявления злокачественных новообразований молочной железы.



# МАРШРУТИЗАЦИЯ ПРОЦЕССА СКРИНИНГА

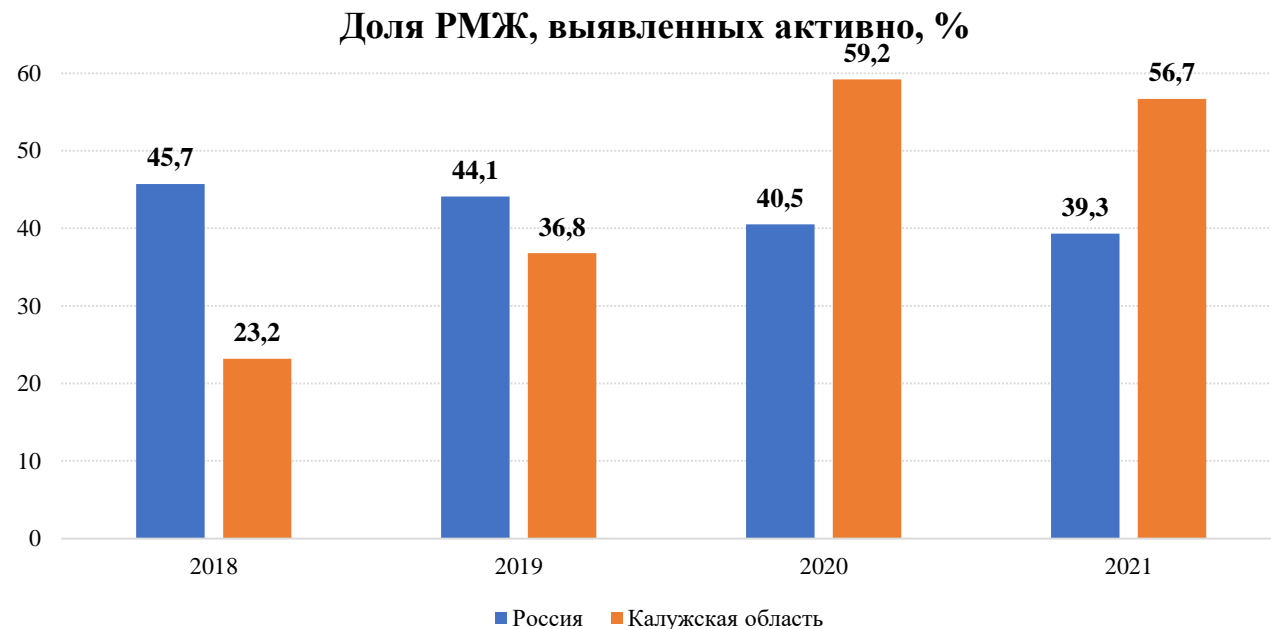
4



## СОЦИАЛЬНЫЕ ЭФФЕКТЫ ПРИ РЕАЛИЗАЦИИ ПРОЕКТА

### ПАЦИЕНТ И ОБЩЕСТВО

1. Сохранение здоровья и улучшение качества жизни женщины.
2. Сохранение благополучия семей и профилактика сиротства (снижение смертности и инвалидизации).
3. Сохранение трудового потенциала.
4. Активное долголетие старших возрастов.



#### Инструменты:

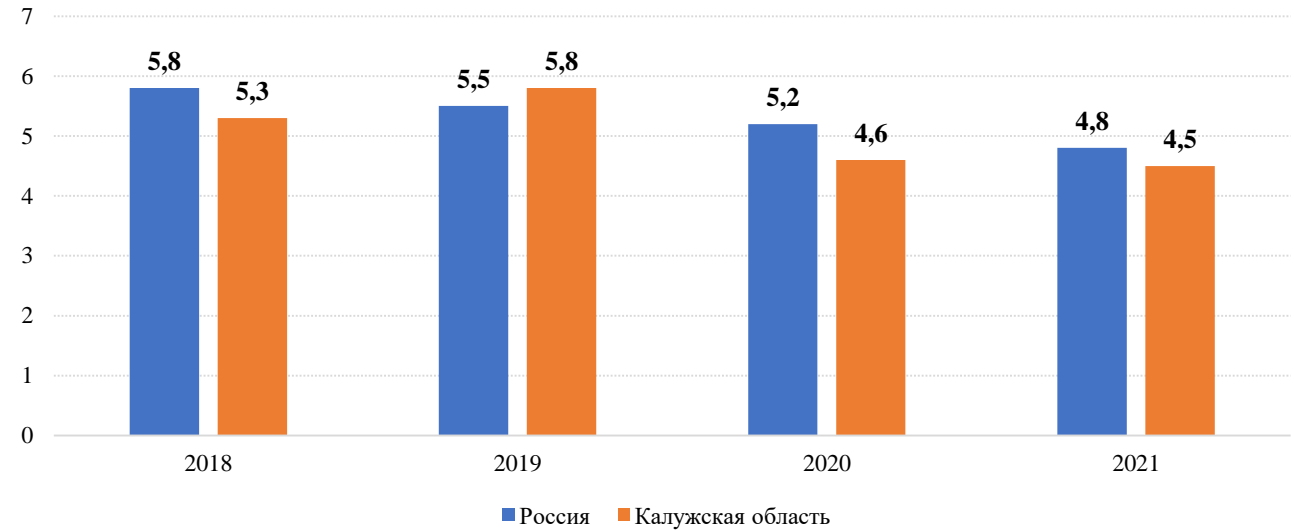
1. Проведение активной информационной кампании.
2. Запуск горячей линии по вопросам маммоскринга, с электронной записью.

## СОЦИАЛЬНЫЕ ЭФФЕКТЫ ПРИ РЕАЛИЗАЦИИ ПРОЕКТА

### МЕДИЦИНСКИЕ ОРГАНИЗАЦИИ

1. Повышение уровня раннего выявления злокачественных новообразований.
2. Снижение смертности прикрепленного контингента.
3. Сохранение преемственности лечения.
4. Повышение квалификации специалистов.

Одногодичная летальность, %



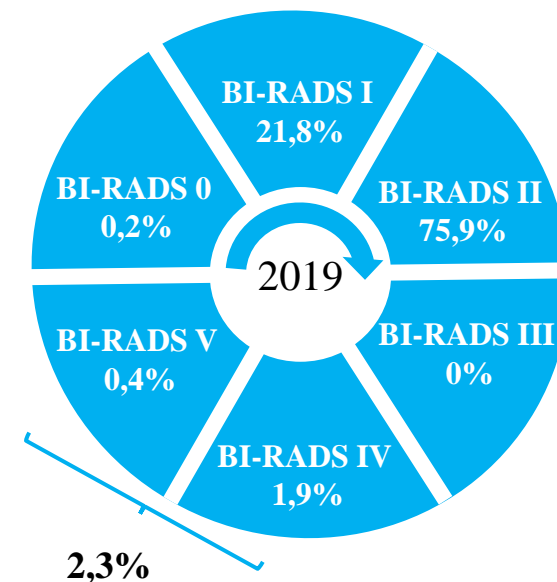
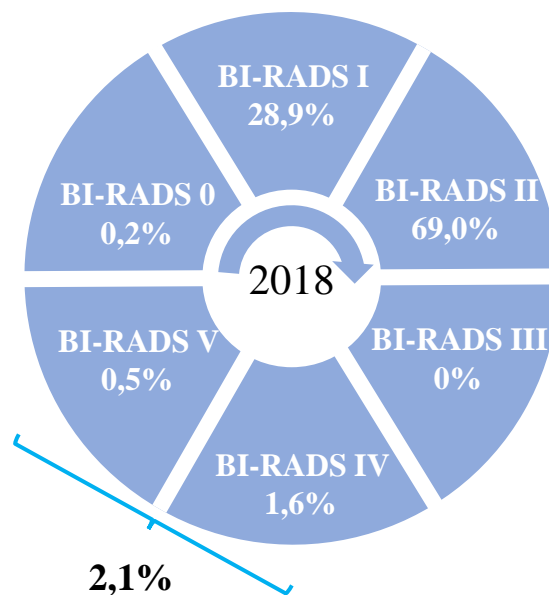
### Инструменты:

1. Методика описания изображений двойным независимым просмотром по унифицированному протоколу.
2. Обучение специалистов (рентгенолаборантов, рентгенологов).
3. Цифровая платформа.

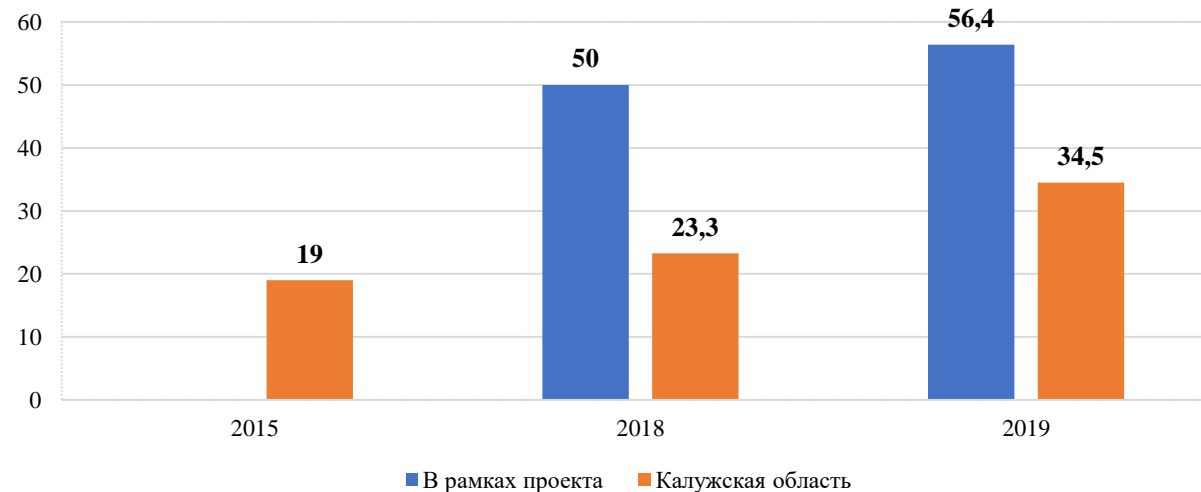
## СОЦИАЛЬНЫЕ ЭФФЕКТЫ ПРИ РЕАЛИЗАЦИИ ПРОЕКТА

### СИСТЕМА ЗДРАВООХРАНЕНИЯ

1. Оптимизация процесса управления пациентопотоками.
2. Увеличение охвата населения.
3. Повышение технологического уровня организации процесса диагностики (цифровая трансформация).
4. Снижение ресурсоемкости (оптимизация расходов на диагностику и лечение запущенных форм).



Выявляемость на I стадии, %



## ПОЛУЧАЕМЫЕ ПРЕИМУЩЕСТВА ПО ИТОГАМ РЕАЛИЗАЦИИ ПРОЕКТА

ДЕЙСТВИТЕЛЬНОСТЬ	ПРЕИМУЩЕСТВА ПРОЕКТА
Избирательность контрольных просмотр	Система описаний изображений по методике двойного независимого просмотра по шкале BI-RADS по унифицированному протоколу
Гипердиагностика	Маршрутизация женщин в первичное и специализированное звенья (разделение потоков)
PACS (изображения), медицинская карта пациента (описание результатов)	Сохранение преемственности данных (единый цифровой контур)
Фрагментированность помощи	Непрерывный контроль и мониторинг качества оказания медицинской помощи на всех этапах (преемственность помощи)

НАУЧНО-  
ТЕХНИЧЕСКОЕ  
СОТРУДНИЧЕСТВО



ФГБУ «НМИЦ  
радиологии»  
Минздрава России



НМИЦ  
ОНКОЛОГИИ  
им. Н. Н. Блохина



РОССИЙСКОЕ ОБЩЕСТВО  
РЕНТГЕНОЛОГОВ И РАДИОЛОГОВ