



ООО «Роксофт»  
ОГРН 1214700016959  
ИНН 4727006299, КПП 472701001  
Rocksoft.ru [info@rocksoft.ru](mailto:info@rocksoft.ru)  
instagram: Rocksoft.ru

## **Информационный отчет**

об оказании услуг по доработке сайта центра «Мой бизнес» в информационно-телекоммуникационной сети «Интернет» по договору

№05/2022-СИМС (ЛС) от 30 июня 2022 г.

18 ИЮНЯ 2022



Согласно договору № 05/2022- СИМС (ЛС) от 30 июня 2022 г. ООО «Роксофт» оказало услуги по доработке сайта центра «Мой бизнес» в информационно-телекоммуникационной сети «Интернет» в соответствии с Техническим заданием, которое является Приложением № 1 к Договору № 05/2022- СИМС (ЛС) от 30 июня 2022 г.

## Скриншоты разработанного Навигатора

### Административная панель

The image displays two screenshots of the administrative interface for the 'Система мер поддержки' (Support Measures System).

**Скриншот 1: Главная панель администратора**  
Экран показывает меню администратора с иконками для различных функций: Настройки, Контакты, Блог, Инсталлер, Сайт, Стикеры, Команда, Логи, Система мер поддержки (выделена красным квадратом). В правом верхнем углу отображены данные администратора: 'Администратор' и 'Выйти'. В центре экрана находится заголовок 'Меры поддержки' и панель поиска.

**Скриншот 2: Настройка общих параметров**  
Экран показывает страницу 'Общие настройки' (General Settings). В левом меню под 'Меры поддержки' выделена опция 'Настройки типов и характеристик мер' (красным квадратом). В правом верхнем углу экрана выделена кнопка 'Настройки' (красным квадратом). Основные поля для ввода данных:

- Email: Email организации
- Телефон: Телефон организации
- Title: Мета-заголовок главной страницы
- Keywords: Ключевые слова главной страницы
- Description: Мета-описание главной страницы

Внизу страницы расположена кнопка 'Сохранить' (Save).



Wa-Pro  
Четверг, 14 июля

Настройки Контакты Блог Инсталлер Сайт Стикеры Команда Логи Система мер поддержки

Администратор Выйти

Меры поддержки

Общие настройки

Настройки типов и характеристик мер

Все характеристики 0

Доступные для всех типов меры поддержки 0

Недоступные ни для одного типа меры поддержки 0

ТИПЫ МЕР 3

Введите название типа

Обычная мера поддержки 0

Все характеристики

Поиск характеристик 4

ХАРАКТЕРИСТИКИ 5

Новый тип меры поддержки

Тип меры: Культура

Иконка типа меры

Или введите URL иконки (16 x 16 пикселей):

Сохранить

Успех!

Добавление типа меры поддержки прошло успешно



The screenshots illustrate the process of configuring support measures in the Rocksoft system. The top screenshot shows the 'Все характеристики' (All characteristics) page, where the 'Культура' (Culture) measure is highlighted in a red box. The middle screenshot shows the 'Культура' page, where a context menu for 'Культура' is open, showing options to 'Редактировать' (Edit) or 'Удалить' (Delete) the measure, also highlighted in a red box. The bottom screenshot shows the 'Культура' page with a tooltip that reads 'Чтобы изменить сортировку характеристик, выберите тип товаров.' (To change the sorting of characteristics, select the product type.)



Wa-Pro  
Четверг, 14 июля

Настройки Контакты Блог Инсталлер Сайт Стикеры Команда Логи Система мер поддержки

Администратор  
Выйти

Меры поддержки

Общие настройки

Настройки типов и характеристик мер

Все характеристики 0

Доступные для всех типов меры поддержки 0

Недоступные ни для одного типа меры поддержки 0

ТИПЫ МЕР

Введите название типа

Обычная мера поддержки 0

Культура ...

### Культура

Поиск характеристик

ХАРАКТЕРИСТИКИ

Новая характеристика

Заголовок группы характеристик

## Заголовок группы характеристик

Заголовки помогают разделить длинный список характеристик на группы. Примеры заголовков: «Основные характеристики», «Дополнительные характеристики», «Информация о производителе».

Название

Основные характеристики

Идентификатор

osnovnye-kharakteristiki

Показывать на сайте

Типы меры поддержки

Использовать для всех типов меры поддержки

Использовать только для выбранных типов меры поддержки

Выбрать все

Обычная мера поддержки

Культура

Сохранить



РОКСОФТ

ООО «Роксофт»  
ОГРН 1214700016959  
ИНН 4727006299, КПП 472701001  
Rocksoft.ru [info@rocksoft.ru](mailto:info@rocksoft.ru)  
instagram: Rocksoft.ru

## Новая характеристика ✕

Название <sup>1</sup>

Идентификатор <sup>1</sup>

<sup>1</sup> Показывать на сайте <sup>1</sup>

Типы меры поддержки

**Использовать для всех типов меры поддержки**

**Использовать только для выбранных типов меры поддержки**

**Выбрать все**

Обычная мера поддержки

Культура

Тип <sup>1</sup>

Формат <sup>1</sup>

Значение

[+ Добавить значение характеристики](#)

<input type="text" value="Микропредприятие"/>	✕
<input type="text" value="Малое предприятие"/>	✕
<input type="text" value="Среднее предприятие"/>	✕
<input type="text" value="Крупное предприятие"/>	✕



РОКСОФТ

ООО «Роксофт»  
ОГРН 1214700016959  
ИНН 4727006299, КПП 472701001  
Rocksoft.ru [info@rocksoft.ru](mailto:info@rocksoft.ru)  
instagram: Rocksoft.ru

## Редактировать характеристику «Размер предприятия»



Название <sup>1</sup>

Размер предприятия

Идентификатор <sup>1</sup>

razmer-predpriyatiya

Показывать на сайте <sup>1</sup>

Типы меры поддержки

Использовать для всех типов меры поддержки

Использовать только для выбранных типов меры поддержки

**Выбрать все**

Обычная мера поддержки

Культура

**Сохранить**

Тип <sup>1</sup>

Текст

Формат <sup>1</sup>

Выбор одного значения из списка

Значение

[+ Добавить значение характеристики](#)

Успех!



Сохранение характеристики меры поддержки прошло успешно



Wa-Pro  
Пятница, 15 июля

Настройки | Контакты | Блог | Инсталлер | Сайт | Стикеры | Команда | Логи | Система мер поддержки

Администратор  
Выйти

Меры поддержки

Общие настройки

**Настройки типов и характеристик мер**

ТИПЫ МЕР

Введите название типа

Обычная мера поддержки

Культура

Все характеристики

Доступные для всех типов меры поддержки

Недоступные ни для одного типа меры поддержки

### Все характеристики

Поиск характеристик

ХАРАКТЕРИСТИКИ

- Основные характеристики
- Размер предприятия
- Вид
- Кол-во сотрудников

Wa-Pro  
Пятница, 15 июля

Настройки | Контакты | Блог | Инсталлер | Сайт | Стикеры | Команда | Логи | Система мер поддержки

Администратор  
Выйти

Меры поддержки

Общие настройки

**Настройки типов и характеристик мер**

ТИПЫ МЕР

Введите название типа

Обычная мера поддержки

Культура

### Обычная мера поддержки

Поиск характеристик

ХАРАКТЕРИСТИКИ

- Основные характеристики
- Вид
- Размер предприятия
- Кол-во сотрудников





Wa-Pro  
Пятница, 15 июля

Настройки | Контакты | Блог | Инсталлер | Сайт | Стикерс | Команда | Логи | Система мер поддержки | Администратор | Выйти

Меры поддержки Настройки

Поиск мер поддержки

### Добавить меру поддержки

Основные данные

Название меры поддержки:

Url:

Уровень охвата:

Статус:

Тип меры поддержки:

Краткое описание:

Полное описание:

Визуальный редактор | HTML

**Сохранить**

**Левый блок:**  
Новая мера поддержки  
Все меры поддержки 0  
ТИПЫ МЕРЫ ПОДДЕРЖКИ  
Обычная мера поддержки 0  
Культура 0  
ФИЛЬТР  
Нет доступных фильтров



### Основные данные <sup>0</sup>

Название меры поддержки

Поддержка трейдерской деятельности

Url

podderzhka-treiderskoy-deyatelnosti

Уровень охвата

Региональный ▾

Статус

Активен ▾

Тип меры поддержки

Обычная мера поддержки ▾

Краткое описание

Комитет экономического развития и инвестиционной деятельности Ленинградской области

Полное описание

Визуальный редактор HTML

```
<p><strong>Трейдерам предоставляется:</strong><br>• льгота на налог на прибыль организации (в бюджет Ленинградской области зачисляется 13,5%, а не 18%)<br>• субсидии из областного бюджета Ленинградской области (ежеквартальное предоставление)</p>
<p><strong>Условия поддержки:</strong><br>• регистрация на территории Ленинградской области<br>• среднемесячная выручка в течение текущего года превышает 100 миллионов рублей<br>• реализуемая продукция входит в перечень, утвержденный Постановлением</p>
<p><strong>Субсидии</strong> определяются ежеквартально исходя из суммы прибыли, подлежащей налогообложению и предоставляются <strong>в размере</strong>:<br>• 10% суммы налога на прибыль организаций, подлежащей зачислению в бюджет Ленинградской области – при сумме прибыли до 10 миллионов рублей<br>• 135 тыс. рублей + 20% налога на прибыль организаций, при сумме прибыли от 10 до 60 миллионов рублей<br>• 1,485 млн рублей + 30% налога на прибыль организаций, при сумме прибыли от 60 до 100 миллионов рублей<br>• 3,105 млн рублей + 35% налога на прибыль организаций, при сумме прибыли превышающей 100 миллионов рублей</p>
```

Теги

субсидия x    налоговые льготы x  
действующее предприятие x



Wa-Pro  
Пятница, 15 июля

Настройки | Контакты | Блог | Инсталлер | Сайт | Стикерсы | Команда | Логи | Система мер поддержки

Администратор  
Выйти

Меры поддержки

Настройки

Поиск мер поддержки

- Новая мера поддержки
- Все меры поддержки 1

ТИПЫ МЕРЫ ПОДДЕРЖКИ

- Обычная мера поддержки 1
- Культура 0

ФИЛЬТР

Нет доступных фильтров

## Мера поддержки "Поддержка трейдерской деятельности в Ленинградской области"

Удалить

Основные данные | Характеристики | Изображения

Название меры поддержки: Поддержка трейдерской деятельно

Url: podderzhka-treyderskoy-deyatelnosti

Уровень охвата: Региональный

Статус: Активен

Краткое описание: Комитет экономического развития и инвестиционной деятельности Ленинградской области

Полное описание

Визуальный редактор | HTML

**Трейдерам предоставляется:**

- льгота на налог на прибыль организации (в бюджет Ленинградской области зачисляется 13,5%, а не 18%)
- субсидии из областного бюджета Ленинградской области (ежеквартальное предоставление)

**Условия поддержки:**

- регистрация на территории Ленинградской области
- среднемесячная выручка в течение текущего года превышает 100 миллионов рублей
- реализуемая продукция входит в перечень, утвержденный Постановлением

Wa-Pro  
Пятница, 15 июля

Настройки | Контакты | Блог | Инсталлер | Сайт | Стикерсы | Команда | Логи | Система мер поддержки

Администратор  
Выйти

Меры поддержки

Настройки

Поиск мер поддержки

- Новая мера поддержки
- Все меры поддержки 1

ТИПЫ МЕРЫ ПОДДЕРЖКИ

- Обычная мера поддержки 1
- Культура 0

ФИЛЬТР

Нет доступных фильтров

## Мера поддержки "Поддержка трейдерской деятельности в Ленинградской области"

Удалить

Основные данные | Характеристики | Изображения

Тип меры поддержки: Обычная мера поддержки

**Основные характеристики**

- Вид
- Субсидия
  - Налоговые льготы
  - Заемное финансирование
  - Софинансирование
  - Гарантии и поручительства

Размер предприятия: Малое пред...

Кол-во сотрудников: 50





ООО «Роксофт»  
ОГРН 1214700016959  
ИНН 4727006299, КПП 472701001  
Rocksoft.ru [info@rocksoft.ru](mailto:info@rocksoft.ru)  
instagram: Rocksoft.ru

Wa-Pro Пятница, 15 июля

Настройки Контакты Блог Инсталлер Сайт Стикеры Команда Логи Система мер поддержки

Администратор Выйти

Меры поддержки Настройки

Поиск мер поддержки

Новая мера поддержки

Все меры поддержки 1

ТИПЫ МЕРЫ ПОДДЕРЖКИ

Обычная мера поддержки 1

Культура 0

ФИЛЬТР

Размер предприятия

Малое предприятие

Вид

Субсидия

Налоговые льготы

**Искать**

## Меры поддержки

мера поддержки
<a href="#">Поддержка трейдерской деятельности в Ленинградской области</a>

Wa-Pro Пятница, 15 июля

Настройки Контакты Блог Инсталлер Сайт Стикеры Команда Логи Система мер поддержки

Администратор Выйти

Меры поддержки Настройки

Поиск мер поддержки

Новая мера поддержки

Все меры поддержки 1

ТИПЫ МЕРЫ ПОДДЕРЖКИ

Обычная мера поддержки 1

Культура 0

ФИЛЬТР

Размер предприятия

Малое предприятие

Вид

Субсидия

Налоговые льготы

**Искать**

## Меры поддержки

Показывать 20 записей

Поиск:




мера поддержки
<a href="#">Поддержка трейдерской деятельности в Ленинградской области</a>

Отображаются записи с 1 до 1 из 1

<< 1 >>

## Пользовательская часть

←

### Подробности

Размер предприятия

Микропредприятие

Малое предприятие

Среднее предприятие


Кол-во сотрудников

-

Вид деятельности

Образование

Доступно мер поддержки: **2**

 Распечатать

### Меры государственной поддержки для Вас

Региональный

**Содействие в привлечении профессиональных кадров и инвесторов для социальных проектов**

Образовательные программы, круглые столы, семинары для социального бизнеса.

>




Федеральный

**Обучающие и просветительские мероприятия**

Образовательные программы, круглые столы, семинары для социального бизнеса.

>

←

Региональная

### Обучающие и просветительские мероприятия

Образовательные программы, круглые столы, семинары для социального бизнеса.

малое предприятие

Приказ Министерства экономического развития РФ от 29.11.2019 № 773 «Об утверждении Порядка признания субъекта малого или среднего предпринимательства социальным предприятием и Порядка формирования перечня субъектов малого и среднего предпринимательства, имеющих статус социального предприятия»,  
 Федеральный закон от 24.07.2007 № 209-ФЗ «О развитии малого и среднего предпринимательства в Российской Федерации»  
 Образовательные программы, круглые столы, семинары для социального бизнеса.

Организация проведения форумов, конференций, симпозиумов, семинаров, информационных, просветительских и культурно-массовых и других коммуникативных мероприятий.

Изучение и распространение положительного опыта развития и поддержки малого и среднего предпринимательства в других регионах Российской Федерации и за рубежом


Предоставление консультационных, образовательных и информационных услуг в направлении поддержки проектов в области социального предпринимательства.


---

Размер предприятия: Микропредприятие Малое предприятие      Кол-во сотрудников: 50  
 Вид деятельности: Образование

---

←

 Распечатать

 Скачать

## Доступы к административной панели Навигатора

Тестовая версия каталога навигатора доступна по ссылке: <https://zigmantura.ru/rocknavi/>

Административная панель навигатора доступна по ссылке: <https://zigmantura.ru/webasyst/>

Логин: user537

Пароль: 17cRfr&Md5!Bg

## Обучающие материалы по эксплуатации Навигатора

1. После авторизации в административной панели необходимо зайти в раздел приложения «Система мер поддержки» путём нажатия на соответствующую иконку (Рисунок № 1).

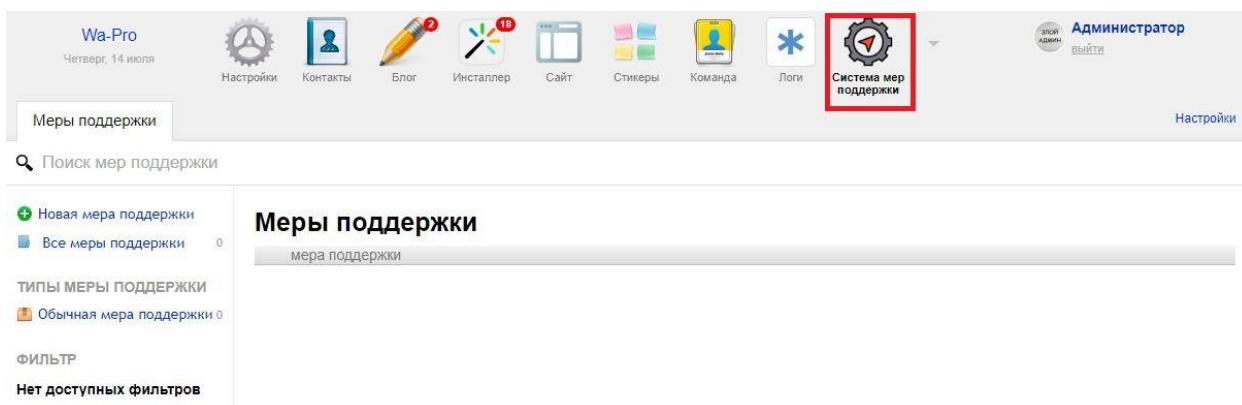


Рисунок 1

2. Перед Вами откроется раздел, позволяющий заполнять меры поддержки, однако, прежде чем заполнять меры, рекомендуется заполнить настройки приложения. Для этого необходимо нажать кнопку «Настройки» в правой части экрана (Рисунок № 2).

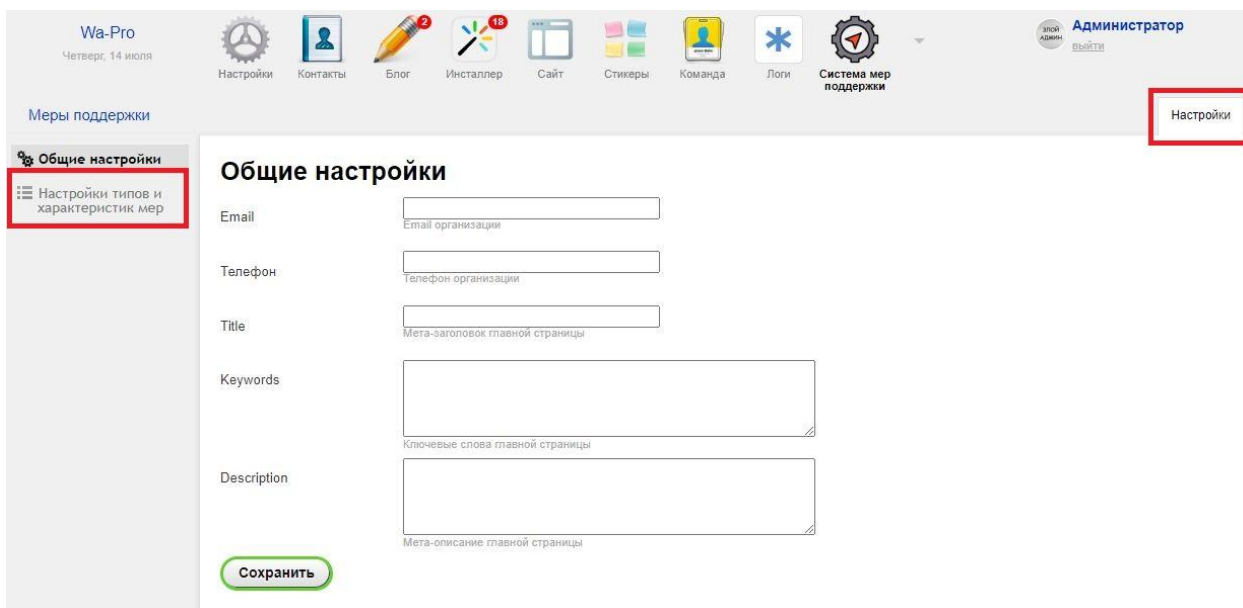
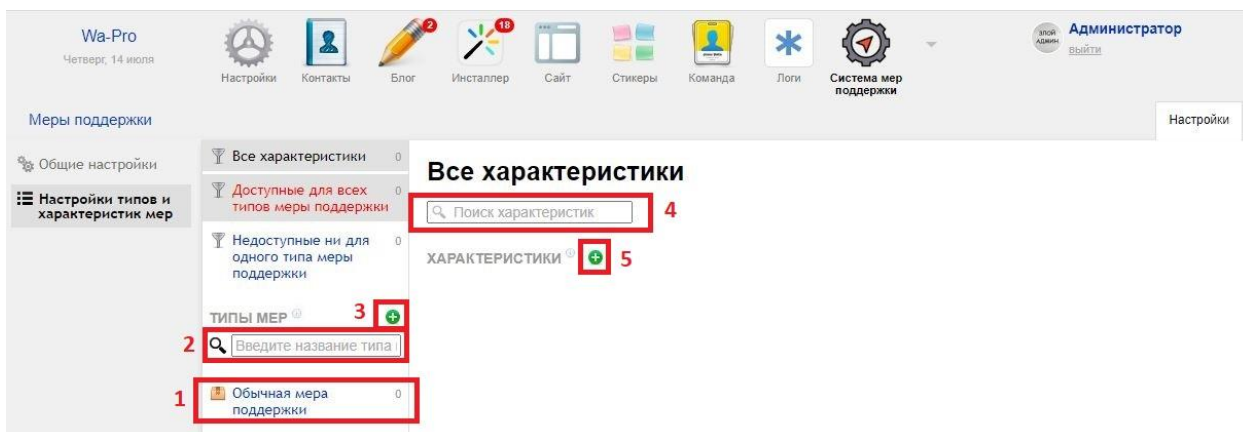



Рисунок 2

3. В разделе настроек Вы увидите два пункта, расположенных в колонке в левой части экрана – «Общие настройки» и «Настройки типов и характеристик мер» (Рисунок 2). По умолчанию должен быть активен раздел «Общие характеристики», в нём Вы сможете заполнить основной телефонный номер, основную электронную почту, а также основные мета-данные, необходимые для формирования главной страницы навигатора мер поддержки.
4. Для перехода в раздел настроек типов и характеристик мер поддержки необходимо нажать на соответствующий пункт в колонке в левой части экрана (Рисунок № 2).





### Рисунок 3

5. Перед Вами откроется раздел настроек типов и характеристик мер поддержки (Рисунок 3). Данный раздел состоит из трёх частей – слева колонка навигации по разделу настроек, правее колонка с перечнем различных выборок характеристик, а также доступных типов. В правой части будет расположено окно характеристик. Изначально в системе нет характеристик, и существует тип меры по умолчанию – «Обычная мера поддержки». Для корректной работы в системе обязательно должен быть хотя бы один тип мер поддержки.
6. В верхней части центральной колонки перечислены три базовые выборки характеристик: «Все характеристики», «Доступные для всех типов мер поддержки» и «Недоступные ни для одного типа меры поддержки». Справа от названия каждого пункта расположен счётчик характеристик, соответствующих пункту. Ниже перечень типов мер поддержки, отделённый заголовком «Типы мер». Ниже расположен перечень типов, на примере (Рисунок № 3, пометка 1) мы видим один тип (справа от названия типа счётчик, указывающий кол-во характеристик, соответствующий данному типу). Между заголовком и списком типов находится поисковое поле, с помощью которого можно производить поиск по типам мер поддержки (Рисунок № 3, пометка 2). Чтобы посмотреть характеристики, соответствующие типу, нужно кликнуть на название типа.
7. Чтобы добавить новый тип меры, нужно нажать на иконку  напротив заголовка «Типы меры» (Рисунок № 3, пометка 3). После нажатия откроется окно добавления типа меры поддержки (Рисунок № 4). В данном окне нужно заполнить название типа поддержки и выбрать одну из доступных иконок, после чего нажать кнопку «Сохранить».

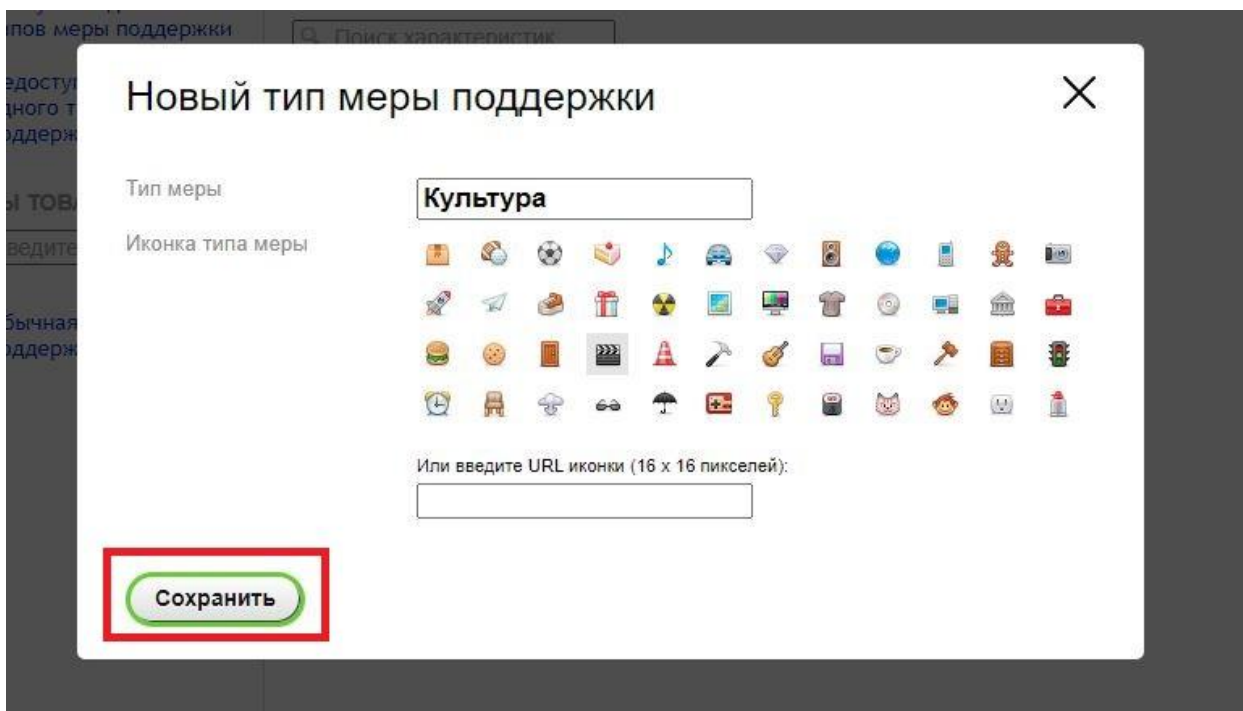


Рисунок 4.

После сохранения типа меры поддержки появится окно об успехе (Рисунок № 5).

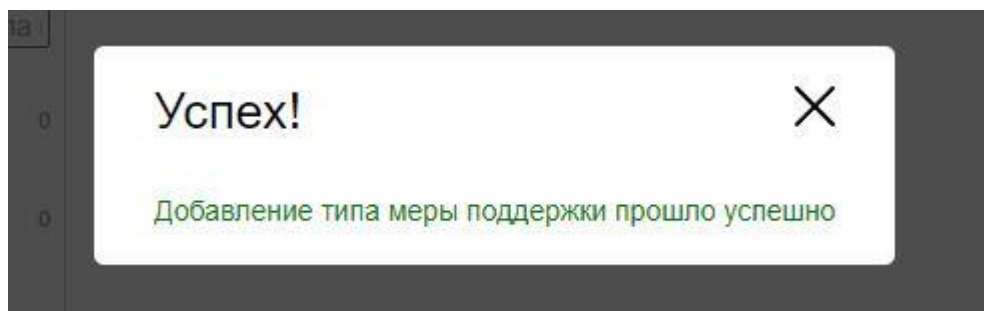


Рисунок 5.

После закрытия окна об успехе Вы увидите, что в списке типов появился добавленный Вами тип (Рисунок 6).

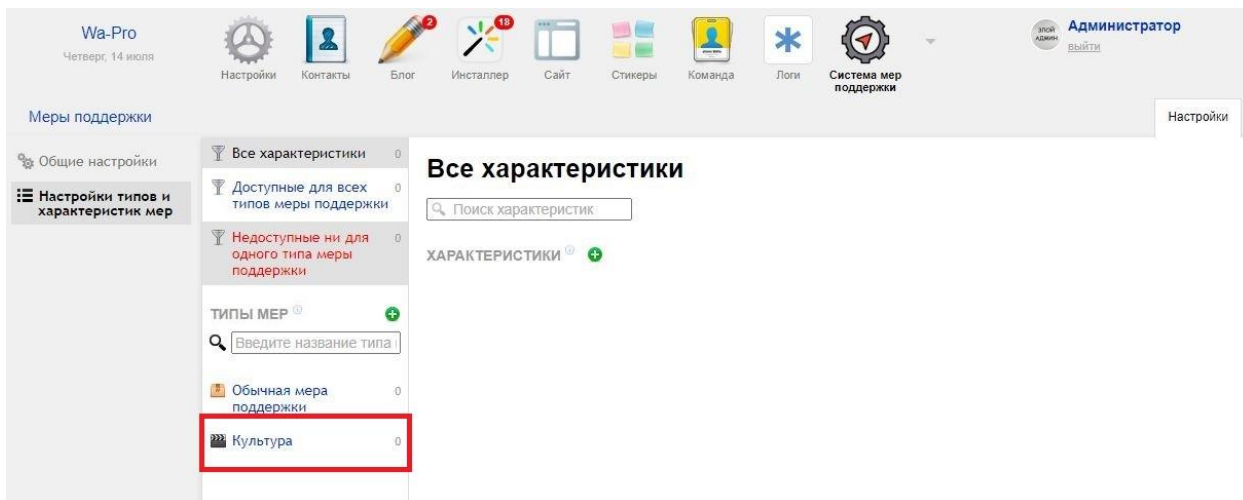


Рисунок 6

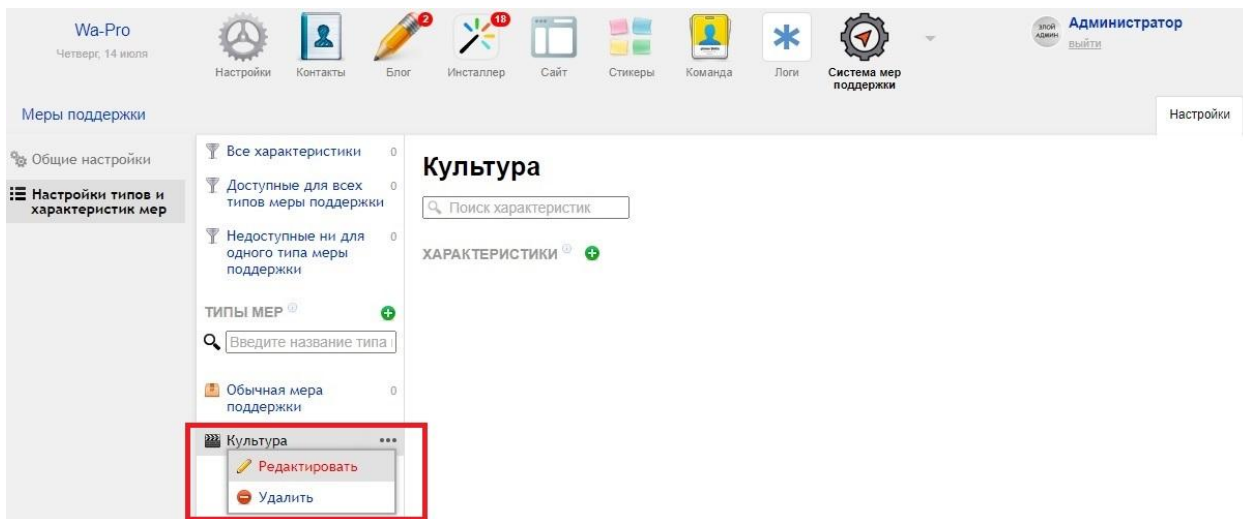




Рисунок 7

8. Чтобы отредактировать тип меры поддержки нужно навести курсор на его название в списке типов, тогда появится иконка , на которую нужно

навести курсор мыши, что приведёт к появлению окна с пунктами «Редактировать» и «Удалить». При нажатии на «Удалить», появится окно с подтверждением удаления и только после подтверждения тип будет удалён. При нажатии на «Редактировать» появится окно редактирования типа (Рисунок № 4).

- В части раздела, содержащей данные характеристик Вы можете видеть заголовок, соответствующий выбранному пункту или типу меры поддержки. Ниже находится поисковое поле, позволяющее производить поиск характеристик (Рисунок № 3, пометка 4). Далее находится заголовок «Характеристики» с иконкой  (Рисунок № 3, пометка 5).

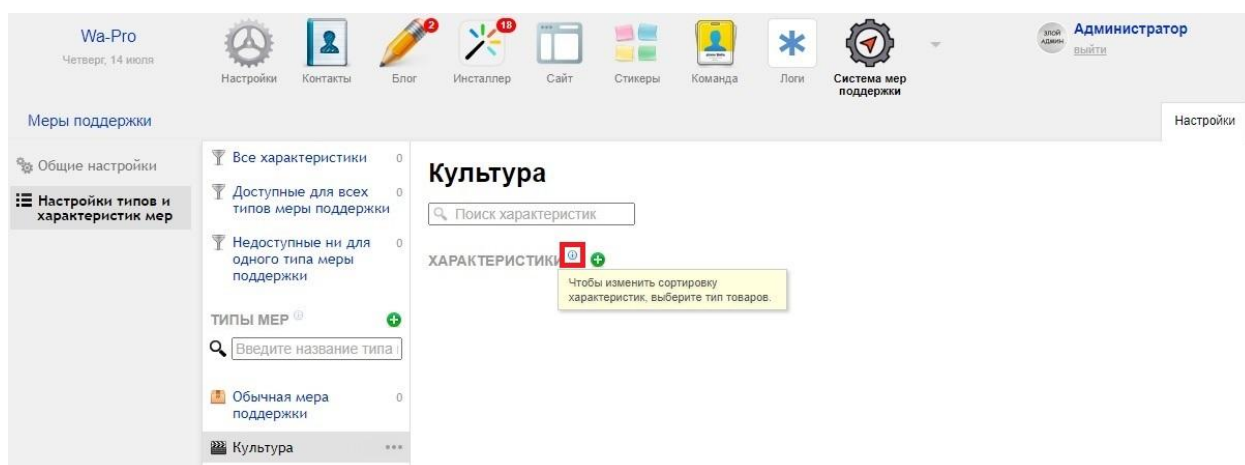



Рисунок 8

- Обратите внимание, что справа от заголовка находится иконка  (Рисунок № 3, пометка 8). При наведении на иконку появится всплывающая подсказка. В административной панели размещено несколько подобных подсказок.

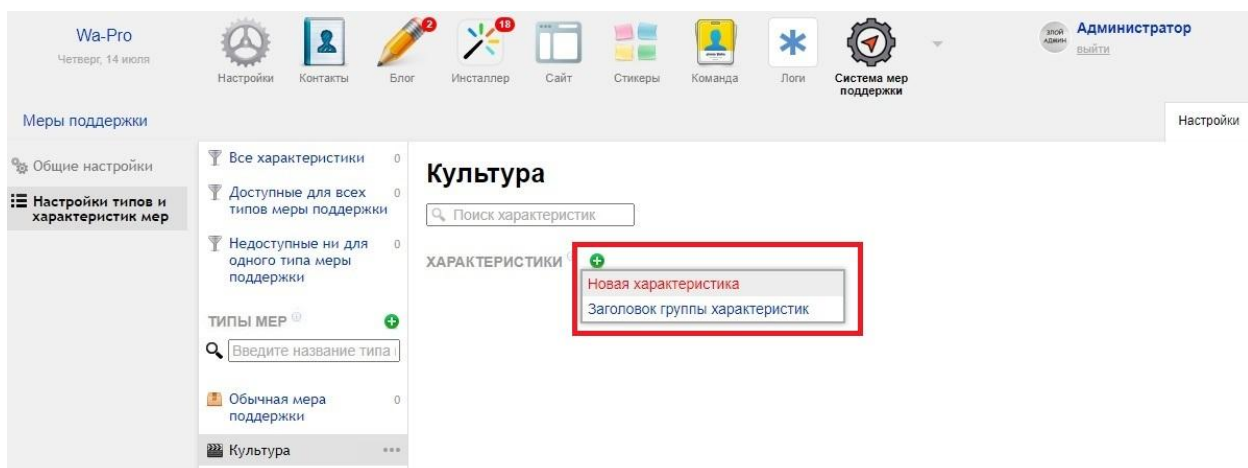

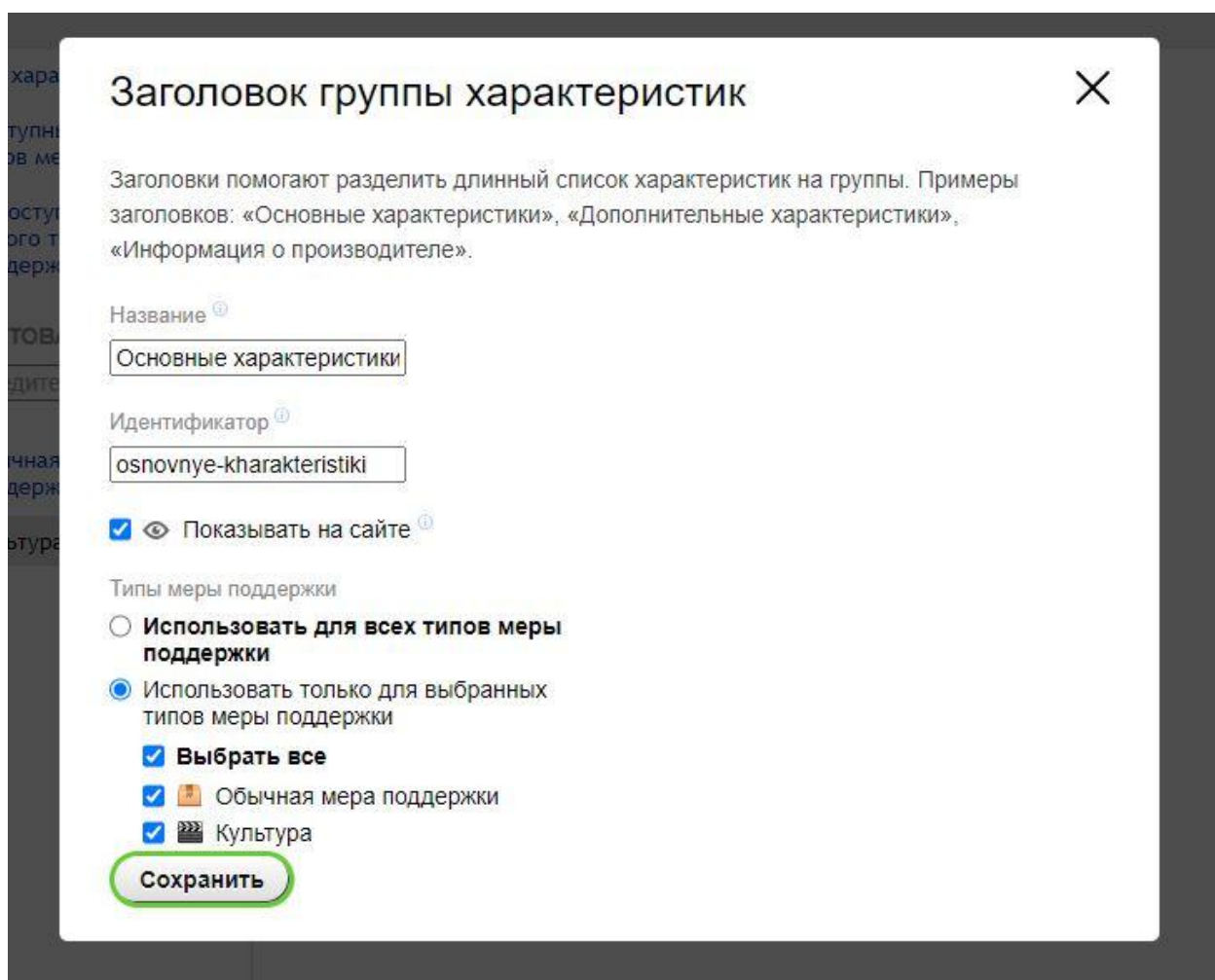


Рисунок 9

11. При наведении на иконку  появляется всплывающее окно с пунктами «Новая характеристика» и «Заголовок группы характеристик» (Рисунок № 9).



Заголовок группы характеристик


Заголовки помогают разделить длинный список характеристик на группы. Примеры заголовков: «Основные характеристики», «Дополнительные характеристики», «Информация о производителе».

Название <sup>i</sup>

Основные характеристики

Идентификатор <sup>i</sup>

osnovnye-kharakteristiki


 Показывать на сайте <sup>i</sup>


Типы меры поддержки

Использовать для всех типов меры поддержки

Использовать только для выбранных типов меры поддержки

**Выбрать все**

 Обычная мера поддержки

 Культура

**Сохранить**

Рисунок 10

## Новая характеристика ✕

Название <sup>?</sup>

Идентификатор <sup>?</sup>


<sup>?</sup> Показывать на сайте <sup>?</sup>


Типы меры поддержки

**Использовать для всех типов меры поддержки**

**Использовать только для выбранных типов меры поддержки**

**Выбрать все**

 Обычная мера поддержки

 Культура

✕

✕

✕

✕

Тип <sup>?</sup>

Формат <sup>?</sup>

Значение

[+ Добавить значение характеристики](#)

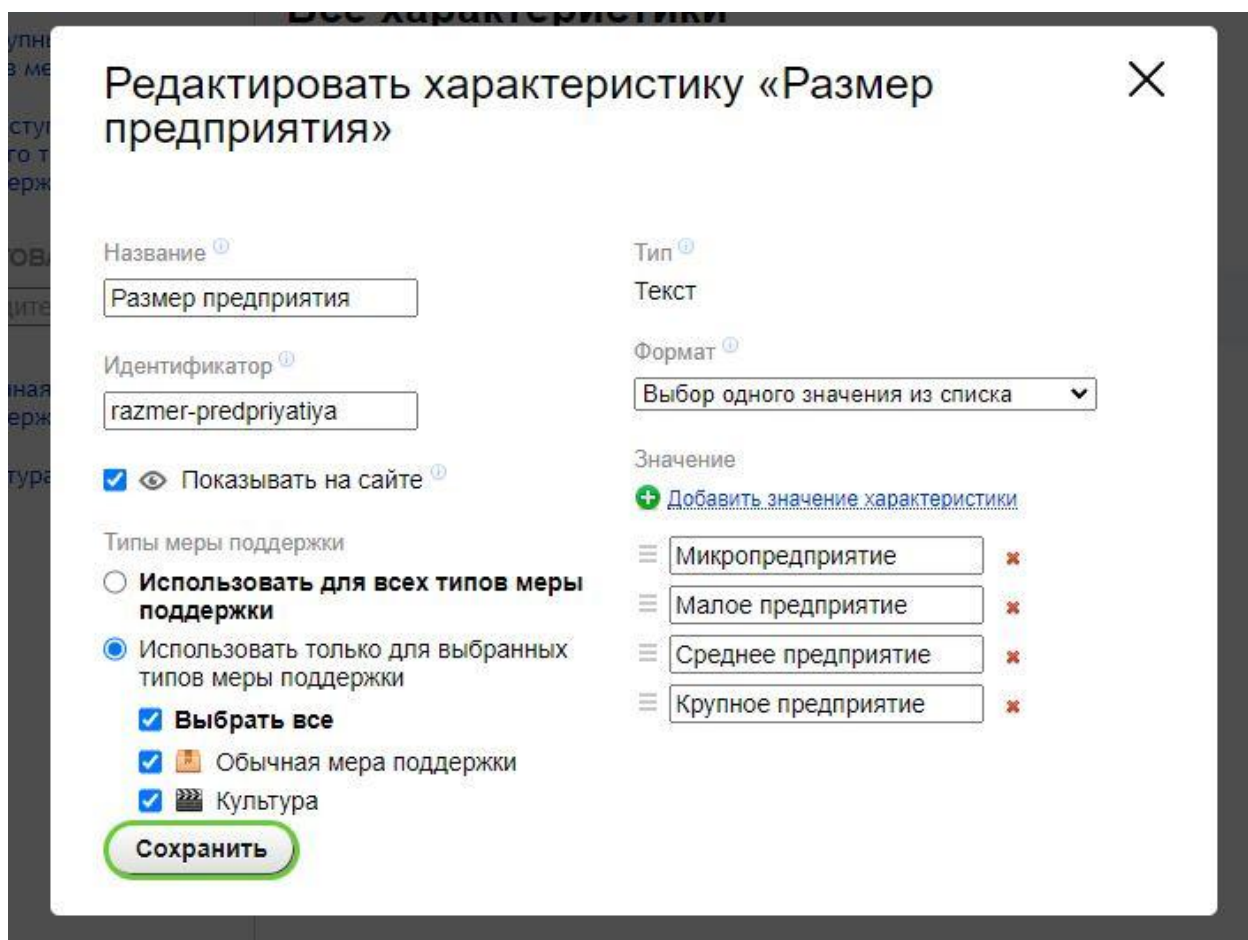
✕

✕

✕

✕

Рисунок 11



**Редактировать характеристику «Размер предприятия»**

Название <sup>1</sup>

Идентификатор <sup>1</sup>

Показывать на сайте <sup>1</sup>

Типы меры поддержки

Использовать для всех типов меры поддержки

Использовать только для выбранных типов меры поддержки

**Выбрать все**

Обычная мера поддержки

Культура

**Сохранить**

Тип <sup>1</sup>  
 Текст

Формат <sup>1</sup>

Значение

[+ Добавить значение характеристики](#)

- ✖
- ✖
- ✖
- ✖

Рисунок 12

12. Нажатие на кнопку «Заголовок группы характеристик» вызывает окно добавления заголовка группы характеристик (Рисунок 10). Заголовок группы характеристик предназначен для визуального разделения перечня характеристик на блоки при заполнении характеристик в мере поддержки.
13. Нажатие на кнопку «Новая характеристика» вызывает окно добавления характеристики (Рисунок 11). У характеристики необходимо заполнить название и код (при заполнении названия код будет автоматически формироваться, пока Вы не станете заполнять его вручную), а также указать тип. Так же нужно указать типы, для которых должна быть доступна данная характеристика. Важно – изменить тип при редактировании нельзя! В зависимости от типа можно выбрать формат (например, выбор значения из списка). Для форматов «Выбор значения из списка» и «Выбор нескольких значений» предусмотрено заполнение значений характеристики.

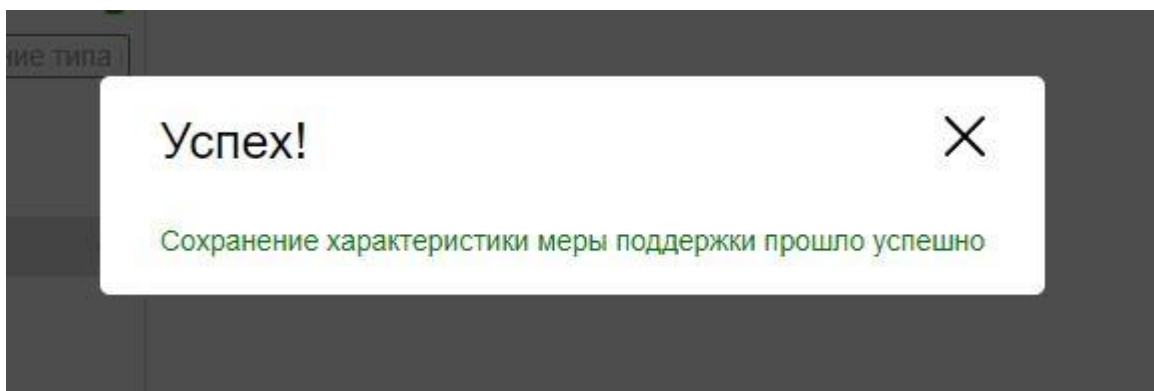


Рисунок 13

После нажатия кнопки «Сохранить» произойдёт сохранение данных характеристики и появится окно об успехе (Рисунок 13).

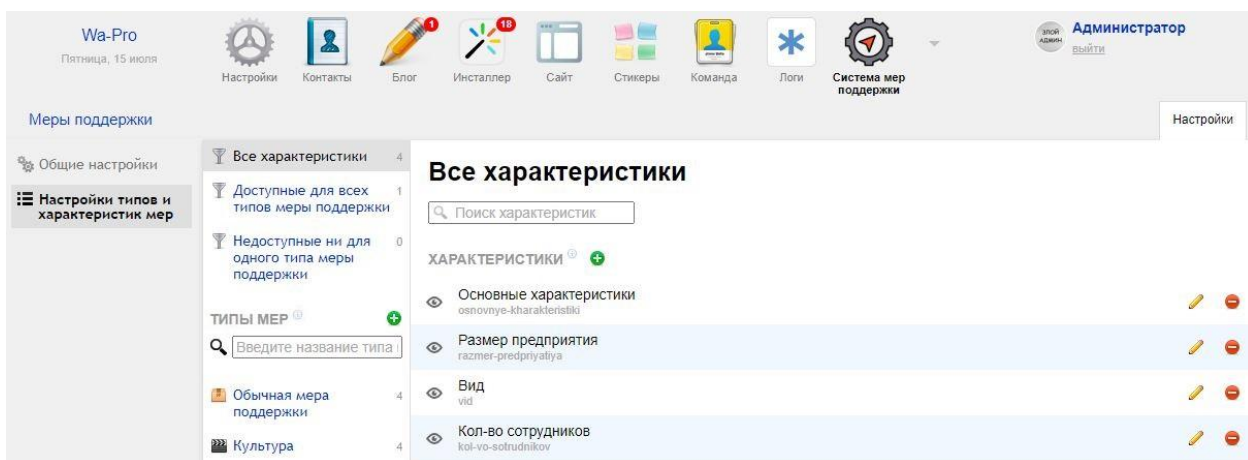


Рисунок 14



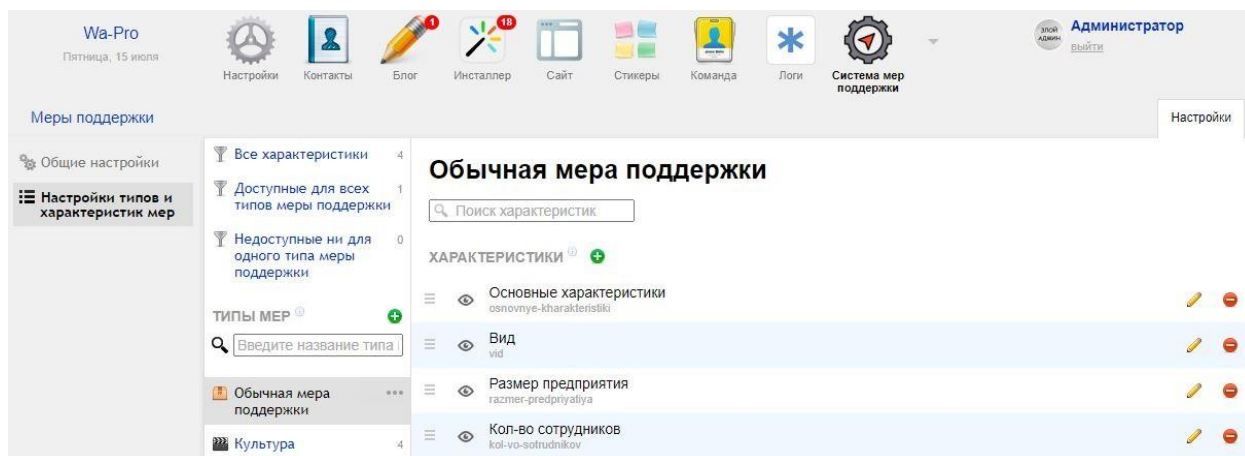




Рисунок 15

14. После добавления характеристик Вы можете наблюдать их список в разделе «Все характеристики» (Рисунок 14). Так же в типе меры поддержки так же видны характеристики, соответствующие данному типу. Важно отметить, что в типе меры поддержки можно сортировать характеристики. При нажатии на  напротив характеристики откроется окно редактирования (Рисунок 11). При нажатии на  появится окно с подтверждением удаления характеристики, после подтверждения характеристика будет удалена.
15. Теперь перейдём к добавлению меры поддержки. Вернёмся в соответствующий раздел, нажав на закладку «Меры поддержки».



Wa-Pro  
Пятница, 15 июля

Настройки | Контакты | Блог | Инсталлер | Сайт | Стикеры | Команда | Логи | Система мер поддержки

Администратор  
Выйти

Меры поддержки

Поиск мер поддержки

### Добавить меру поддержки

Основные данные

Название меры поддержки:

Url:

Уровень охвата: Региональный

Статус: Активен

Тип меры поддержки: Обычная мера поддержки

Краткое описание:

Полное описание:

Сохранить

Рисунок 16

**Основные данные**

Название меры поддержки:

Url:

Уровень охвата:

Статус:

Тип меры поддержки:

Краткое описание:

Полное описание:

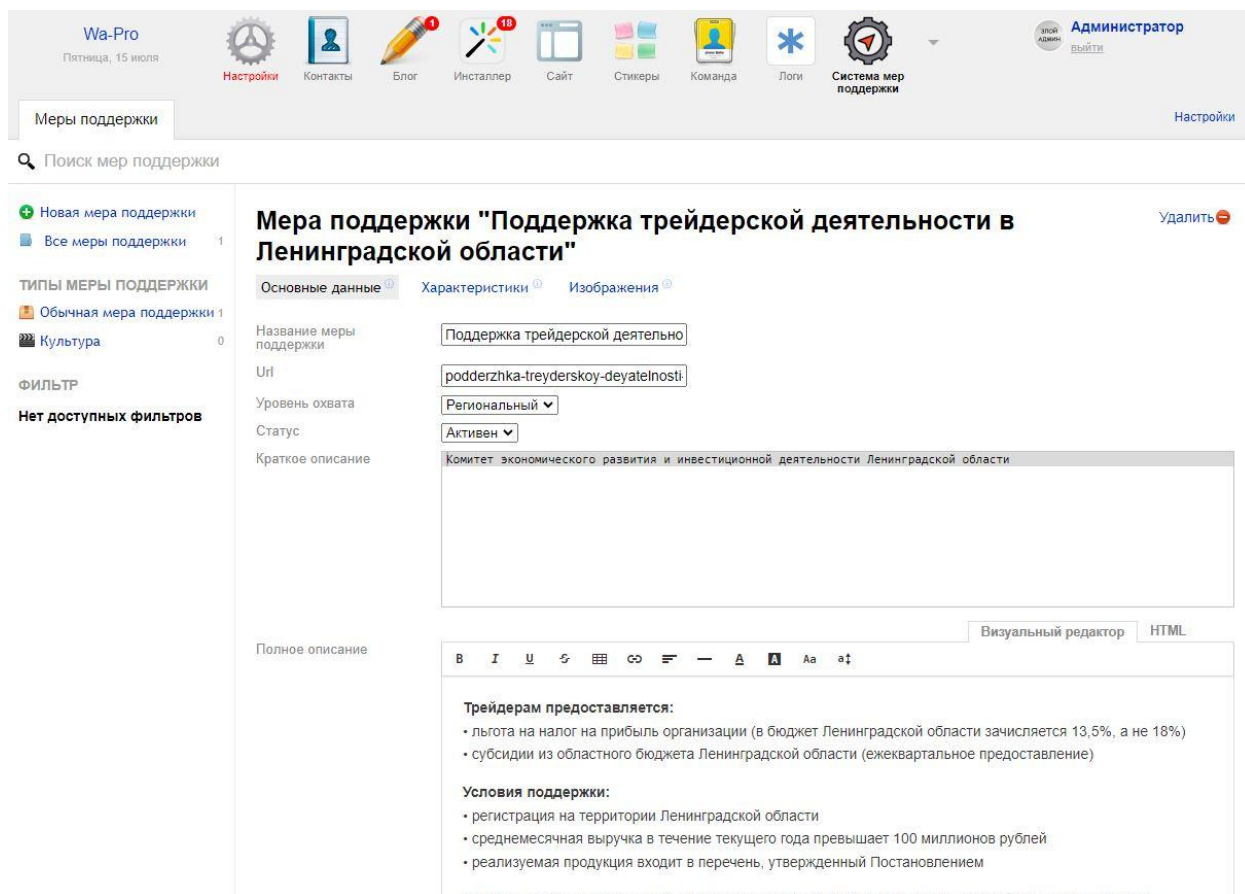
Условия поддержки: • регистрация на территории Ленинградской области • среднемесячная выручка в течение текущего года превышает 100 миллионов рублей • реализуемая продукция входит в перечень, утвержденный Постановлением

Субсидии определяются ежеквартально исходя из суммы прибыли, подлежащей налогообложению и предоставляются в размере: • 10% суммы налога на прибыль организаций, подлежащей зачислению в бюджет Ленинградской области - при сумме прибыли до 10 миллионов рублей • 135 тыс. рублей + 20% налога на прибыль организаций, при сумме прибыли от 10 до 60 миллионов рублей • 1,485 млн рублей + 30% налога на прибыль организаций, при сумме прибыли от 60 до 100 миллионов рублей • 3,105 млн рублей + 35% налога на прибыль организаций, при сумме прибыли превышающей 100 миллионов рублей

Теги:

Рисунок 17

16. В разделе мер поддержки мы увидим пустой список, так как не добавляли меры (Рисунок 1). Чтобы добавить меру поддержки, нужно нажать на пункт «Новая мера поддержки» в левой части окна. После нажатия в правой части окна отобразится форма заполнения основных данных меры поддержки (Рисунок 16, Рисунок 17).



The screenshot displays the administrative interface of the Rocksoft system. At the top, there is a navigation bar with various icons for settings, contacts, blog, installer, site, stickers, team, logs, and the support measures system. The user is logged in as an administrator. The main content area shows the configuration for a support measure titled "Мера поддержки 'Поддержка трейдерской деятельности в Ленинградской области'". The configuration includes fields for the name, URL, level of coverage (Regional), and status (Active). A description field contains the text: "Комитет экономического развития и инвестиционной деятельности Ленинградской области". Below the description field is a rich text editor with a toolbar and a preview area showing the formatted text.

Wa-Pro  
Пятница, 15 июля

Администратор

Меры поддержки

Поиск мер поддержки

Новая мера поддержки  
Все меры поддержки 1

ТИПЫ МЕРЫ ПОДДЕРЖКИ

Обычная мера поддержки 1  
Культура 0

ФИЛЬТР

Нет доступных фильтров

Мера поддержки "Поддержка трейдерской деятельности в Ленинградской области" Удалить

Основные данные Характеристики Изображения

Название меры поддержки: Поддержка трейдерской деятельно

Url: podderzhka-treyderskoy-deyatelnosti

Уровень охвата: Региональный

Статус: Активен

Краткое описание: Комитет экономического развития и инвестиционной деятельности Ленинградской области

Полное описание

Визуальный редактор HTML

Трейдерам предоставляется:

- льгота на налог на прибыль организации (в бюджет Ленинградской области зачисляется 13,5%, а не 18%)
- субсидии из областного бюджета Ленинградской области (ежеквартальное предоставление)

Условия поддержки:

- регистрация на территории Ленинградской области
- среднемесячная выручка в течение текущего года превышает 100 миллионов рублей
- реализуемая продукция входит в перечень, утвержденный Постановлением

Рисунок 18

17. После заполнения основных полей меры поддержки нужно нажать кнопку сохранить. После сохранения в части редактирования меры поддержки появятся закладки «Характеристики» и «Изображения».



ООО «Роксофт»  
ОГРН 1214700016959  
ИНН 4727006299, КПП 472701001  
Rocksoft.ru [info@rocksoft.ru](mailto:info@rocksoft.ru)  
instagram: Rocksoft.ru

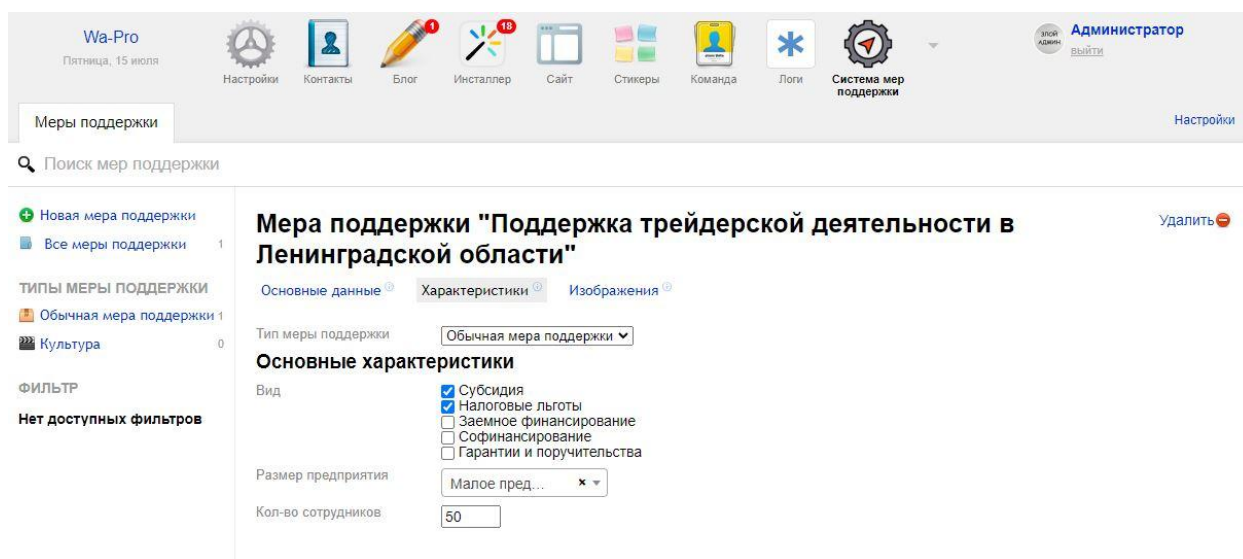


Рисунок 19

18. Кликнув по закладке «Характеристики» Вы перейдете к разделу заполнения значений характеристик меры поддержки (Рисунок 19).

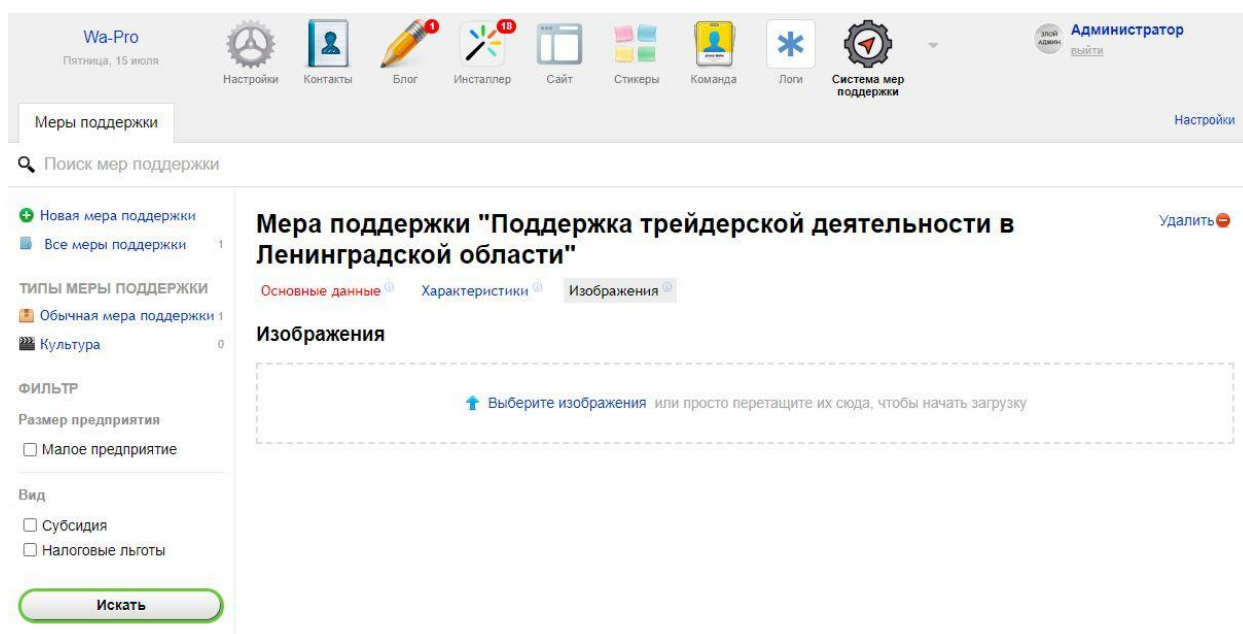


Рисунок 20

19. Перейдя по закладке «Изображения», Вы получите возможность загрузить изображения. Для этого просто выделите изображения у себя на устройстве и

перетащите на область с надписью «Выберете изображения». Изображения будут сохранены автоматически по завершении загрузки.

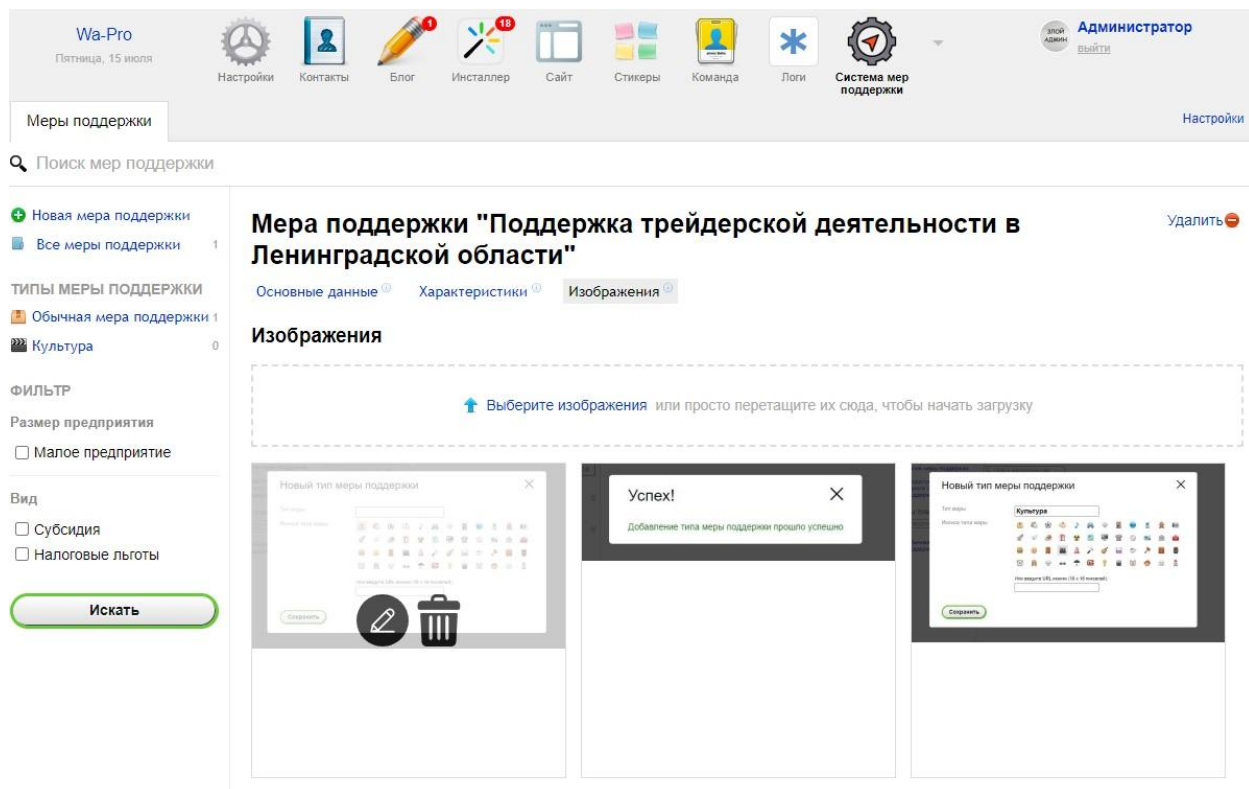


Рисунок 21

20. При наведении курсора мыши на загруженные изображения появятся иконки редактирования и удаления соответствующего изображения.



ООО «Роксофт»  
ОГРН 1214700016959  
ИНН 4727006299, КПП 472701001  
Rocksoft.ru [info@rocksoft.ru](mailto:info@rocksoft.ru)  
instagram: Rocksoft.ru

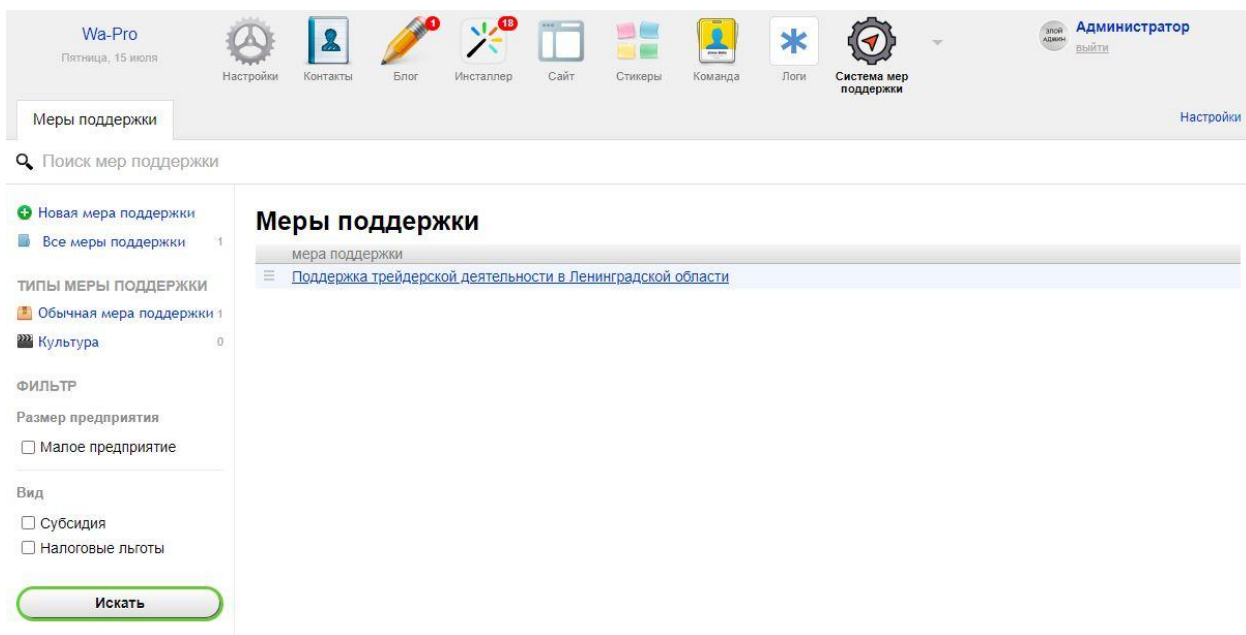


Рисунок 22

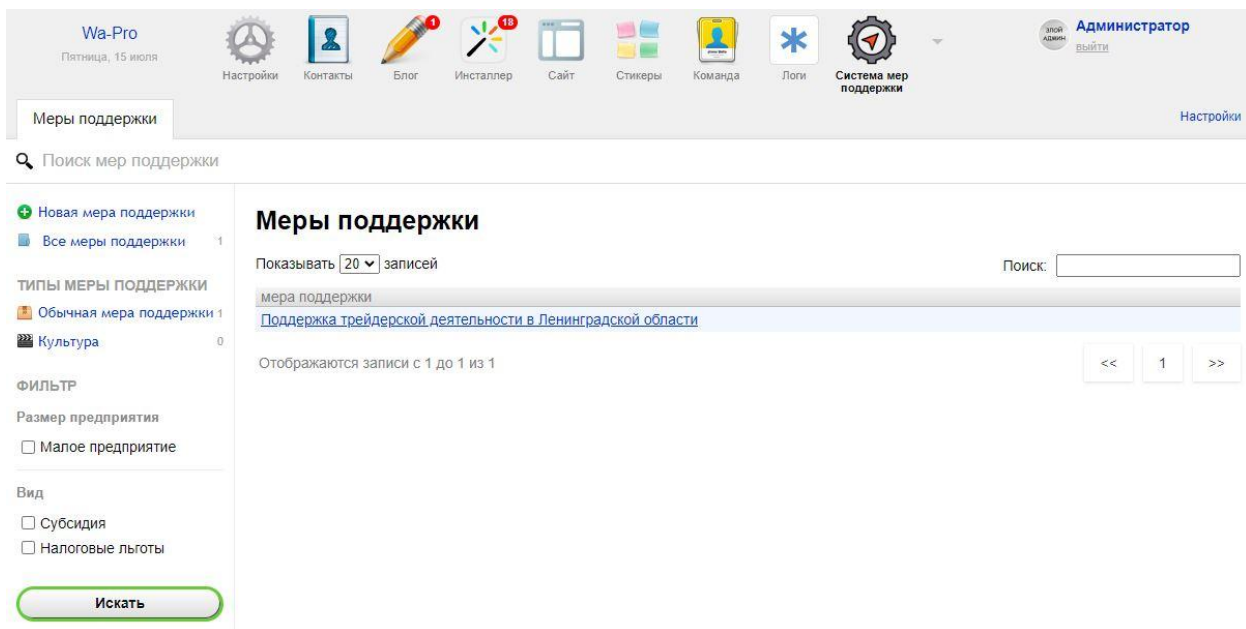


Рисунок 23

21. После заполнения характеристик после перезагрузки в левой части экрана будут сформированы фильтры в соответствии с заполненными



ООО «Роксофт»  
ОГРН 1214700016959  
ИНН 4727006299, КПП 472701001  
Rocksoft.ru [info@rocksoft.ru](mailto:info@rocksoft.ru)  
instagram: Rocksoft.ru

характеристиками. Теперь, когда есть заполненная мера поддержки, в разделе «Меры поддержки» отображается перечень мер. Если Вы просматриваете все меры поддержки, у Вас будет возможность в ручном режиме задать сортировку мер поддержки. Если в списке мер отображаются меры после применения фильтра или по типу, возможность сортировки пропадает. Чтобы отредактировать меру поддержки, нужно кликнуть по её названию.

Генеральный директор

В.С. Бугай

