

## ГБУЗ «Кушевская ЦРБ» МЗ КК Центральная районная поликлиника

### СТАНДАРТНАЯ ОПЕРАЦИОННАЯ ПРОЦЕДУРА

СОП № \_\_\_\_\_ версия \_\_\_\_\_ от «15» марта 2023г.  
 Лист 1 из 3 листов

**Наименование СОП:** Оптимизация процесса получения сертификата о проведении профилактических прививок.

**Цель СОП:** Повышение качества и сокращение времени оказания услуги

**Подразделение – разработчик:** команда проектного офиса.

**Подразделение – пользователь:** врачи терапевты участковые, врачи общей практики, врачи узких специальностей, сотрудники прививочного кабинета


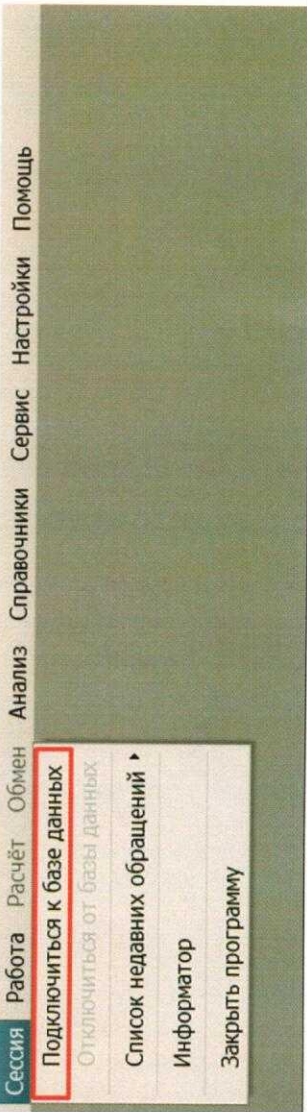
**Рабочее место:** кабинеты врачей терапевтов участковых, офисы ВОП, кабинеты врачей узких специальностей, прививочный кабинет.

**Оснащение:** Оргтехника и ПО МИС Самсон, доступ к интернету.


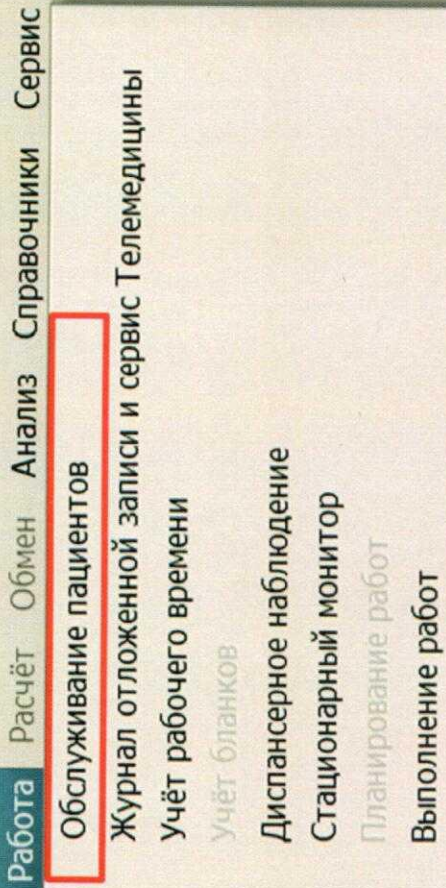

**Время выполнения, периодичность:** Для каждого пациента индивидуально – 10 мин.

**Ответственный за выполнение:** врач терапевт участковый, ВОП, медсестры врача терапевта участкового, врача общей практики, врачи и медсестры узких специальностей, сотрудники прививочного кабинета.

**Место выполнения:** Кабинеты врачей терапевтов участковых, кабинеты врачей общей практики, кабинеты врачей узких специальностей, прививочный кабинет.

№ п/п	Визуализация	Описание операции
1		Для сотрудников амбулаторно-поликлинического звена. Запускаем программу двойным щелчком по ярлыку ПП Самсон на рабочем столе АРМ сотрудника
2		Открывается окно МИС Самсон. Для входа в учетную запись сотруднику необходимо кликнуть на «Сессия», затем кликнуть на «Подключиться к базе данных»



3		<p>Следом всплывает окно регистрации сотрудника в МИС Самсон, где необходимо ввести имя учетной записи и пароль сотрудника. Нажать «ОК»</p>
4		<p>Для начала работы в МИС Самсон необходимо кликнуть на вкладку «Работа», следом кликнуть на строку «Обслуживание пациентов»</p>
5		<p>Открывается рабочее окно МИС Самсон. Для идентификации пациента в МИС необходимо обратить внимание на часть с названием «Фильтр», где вводим данные пациента</p>



Находясь на вкладке «Картотека» находим пациента, кликаем правой кнопкой мыши и переходим в «Открыть прививочную карту», далее ШАГ 1.

Код: [redacted] (38 лет) пол: **Ж**  
 Наблюдаемый контингент: **[Флю]** [дисп-раз в 3г] [смотровой] [ОнкоАнкета]  
 СНИЛС: 1 [redacted] Документ: ПАСПОРТ РФ [redacted]  
 Статус: не указан  
 Прикрепление: территориал ГБУЗ "Кушевская ЦРБ" МЗКК (009)  
 Полис ОМС [3]: [redacted] **выдан Краснодарский филиал ООО "АльфаСтрахование**  
 Адрес регистрации: **Краснодарский край, Кушевский р-н, Кушевская ст-ца,** [redacted]  
 Адрес проживания: **Краснодарский край, Кушевский р-н, Кушевская ст-ца,** [redacted]  
 Место работы (учёбы): **ГБУЗ КУШЕВСКАЯ ЦРБ МЗКК, медсестра.**  
 Реестр пациентов, переболевших COVID-19: [redacted]  
 Контакты: **Мобильный телефон:** [redacted]

Фамилия	Имя	Отчество	Дата рожд.	Пол
Айрапетян	Виктория	Григорьевна	03.11.1984	Ж
Бражникова	Елена	Владимировна	03.11.1984	Ж
Зайтутдин				
Исметурев				
Облап				
Пибик				
Пичуев				
Поломарев				
Предвари				
Отметк				

- Упрощенный поиск пациента Ctrl+F
- Новое обращение Пробел
- Протокол обращений пациента по предварительной записи
- Изменить место нахождения карты пациентов F5
- Отметить пациента F2
- Вывести список пациентов F3
- Изменить статус наблюдения пациента Shift+F5
- Логический контроль двойников
- Логический контроль двойников по списку
- Использовать бронь в очереди


**Открыть прививочную карту**

Каб



### ШАГ 1


В открывшемся окне выходит прививочная карта пациента с информацией о вакцинации, для ее вывода на печать необходимо в правом нижнем углу кликнуть на «Печать».



онавирусная

### ШАГ 2

Далее кликаем на строку «Сертификат пациента»  
Далее ШАГ 3



АСПС  
Выдана  
рай,  
КАД  
D-19:  
05473

Сертификат Пациента

ФНО	Пол	Дата рождения	Вакцинация/Ревакцинация	Ж	История карт	Наименование препарата	Серия	Доза	Реакция	Отдел/Медотдел	Описание	Учреждение	ФНО вакцинаста	Подпись врача
1	18.11.2015 0:00	дифтерия, столбняк	Тулярия	Ж	Тулярия	АДС-М	П148	0.5	зуд	МЗК	ГБУЗ "Кущевская ЦРБ"	ГБУЗ "Кущевская ЦРБ" МЗК	Тернова Светлана Георгиевна	Печать
2	18.11.2015 0:00	Тулярия	Тулярия	Ж	Тулярия	Вакцина тулярийная живая	03	1.0	зуд	МЗК	ГБУЗ "Кущевская ЦРБ"	ГБУЗ "Кущевская ЦРБ" МЗК	Тернова Светлана Георгиевна	Печать
3	22.03.2009 0:00	вирусный гепатит В	вирусный гепатит В	Ж	вирусный гепатит В	Регевак В (взрослый) Вакцина против гепатита В	50212	1.0	зуд	МЗК	ГБУЗ "Кущевская ЦРБ"	ГБУЗ "Кущевская ЦРБ" МЗК	Тернова Светлана Георгиевна	Печать
4	20.10.2008 0:00	вирусный гепатит В	вирусный гепатит В	Ж	вирусный гепатит В	Регевак В (взрослый) Вакцина против гепатита В	034108	1.0	зуд	МЗК	ГБУЗ "Кущевская ЦРБ"	ГБУЗ "Кущевская ЦРБ" МЗК	Тернова Светлана Георгиевна	Печать
5	20.09.2008 0:00	вирусный гепатит В	вирусный гепатит В	Ж	вирусный гепатит В	Регевак В (взрослый) Вакцина против гепатита В	034108	1.0	зуд	МЗК	ГБУЗ "Кущевская ЦРБ"	ГБУЗ "Кущевская ЦРБ" МЗК	Тернова Светлана Георгиевна	Печать
6	29.12.2017 0:00	корь	корь	Ж	корь	Вакцина коревая	М44	0.5	зуд	МЗК	ГБУЗ "Кущевская ЦРБ"	ГБУЗ "Кущевская ЦРБ" МЗК	Тернова Светлана Георгиевна	Печать
7	05.02.1985 0:00	краснуха	краснуха	Ж	краснуха	Вакцина против краснухи	5021	0.5	зуд	МЗК	ГБУЗ "Кущевская ЦРБ"	ГБУЗ "Кущевская ЦРБ" МЗК	Тернова Светлана Георгиевна	Печать
8	21.05.2021 0:00	коронавирусная	коронавирусная	Ж	коронавирусная	Гэн-КОВИД-Вак 1 компонент	1-130421	0.5		МЗК	ГБУЗ "Кущевская ЦРБ"	ГБУЗ "Кущевская ЦРБ" МЗК	Тернова Светлана Георгиевна	Печать
9	25.04.2023 0:00	коронавирусная	коронавирусная	Ж	коронавирусная	Гэн-КОВИД-Вак 2 компонент	0221021	0.5		МЗК	ГБУЗ "Кущевская ЦРБ"	ГБУЗ "Кущевская ЦРБ" МЗК	Медведева Ольга Валерьевна	Печать
10	10.02.2020 0:00	Тулярия	Тулярия	Ж	Тулярия	Вакцина тулярийная живая	026	1.0		МЗК	ГБУЗ "Кущевская ЦРБ"	ГБУЗ "Кущевская ЦРБ" МЗК	Федосова Елена Анатольевна	Печать
11	21.03.2023 0:00	коронавирусная	коронавирусная	Ж	коронавирусная	Гэн-КОВИД-Вак 1 компонент	1-101121	0.5		МЗК	ГБУЗ "Кущевская ЦРБ"	ГБУЗ "Кущевская ЦРБ" МЗК	Федосова Елена Анатольевна	Печать

Дата выдачи \_\_\_\_\_ (число, месяц, год)

ИСТИК  
ИОМИН

для пр. Добавить отступ сверху (мм)

ШАГ 3 Появляется окно с данными о проведении профилактических прививок, нажимаем «Печатать». Указываем текущую дату в поле выдачи сертификата. Готовый сертификат отдаем пациенту на руки.

Дата	Функция
05.02.1985	
20.09.2008	
20.10.2008	
22.03.2009	
18.11.2015	
18.11.2015	
29.12.2017	
10.02.2020	
21.05.2021	
21.03.2023	