


КОМИТЕТ ПО ЦЕНАМ И ТАРИФАМ

МОСКОВСКОЙ ОБЛАСТИ

Интерфейс цифрового сервиса
планирования и контроля исполнения
инвестиционных программ ЖКХ



Домашняя страница Витрины открытых данных АИС «Тариф»

← → ↻ 🔍 ☆ 📁 📱 👤 ⋮

тариф.mosreg.ru

ВИТРИНА ОТКРЫТЫХ ДАННЫХ
АИС «ТАРИФ»

Главная | Открытый комитет | База знаний | Обратная связь | Личный кабинет

ВНИМАНИЕ!

Опубликован обновленный ШАБЛОН для подготовки тарифной заявки на 2024 год для РСО в сфере ТС, ВС и ВО. Шаблон и инструкция размещены в разделе "База знаний". Ориентировочная дата публикации шаблона для подготовки тарифной заявки на 2024 год по остальным отраслям - 10.03.2023.

Витрина открытых данных АИС «Тариф»

Это ресурс, призванный повысить эффективность процесса взаимодействия организаций, осуществляющих регулируемые виды деятельности на территории Московской области, и Комитета по ценам и тарифам Московской области при установлении цен (тарифов).

Цели программы

- Стандартизация расчетов цен (тарифов)
- Обеспечение прозрачности расчетов цен (тарифов)
- Сокращение количества документов на бумажных носителях
- Контроль роста платы граждан
- Повышение эффективности контроля в области регулируемых государством цен (тарифов)
- Информационный обмен

АВТОРИЗАЦИЯ С ИСПОЛЬЗОВАНИЕМ ЕСИА



ВИТРИНА ОТКРЫТЫХ ДАННЫХ
АИС «ТАРИФ»

[Главная](#) [Открытый комитет](#) [База знаний](#) [Обратная связь](#)

[Личный кабинет](#)

Витрина данных АИС «Тариф»
для ресурсоснабжающих организаций

Войти с ЕСИА

Личный кабинет

Ресурсоснабжающая организация

ИНН 5024131131

ОГРН 1125024007272

[Сменить организацию](#)

Выйти



Обращаем Ваше внимание

В этом разделе размещена информация по ранее установленным тарифам. Если Вы хотите подать заявление по новой регулируемой системе, Вам не следует использовать «исторические данные» из АИС «Тариф».

[Тарифное дело](#)

[Программы ремонта](#)

[Энергоэффективность](#)

[Инвест. программы](#)

[Обратная связь](#)

[Бухгалтерская отчетность](#)

Перечень инвестиционных программ муниципального образования

Распоряжение №	Дата распоряжения	Статус	Отрасль	Территория
202-Р	2023-10-30	УтвержденоЦИОГВ	Теплоснабжение	МежМУН
160-Р	2023-10-17	УтвержденоЦИОГВ	Холодное водоснабжение	Городской округ Мытищи
34/Л-Р	2024-03-27	УтвержденоЦИОГВ	Водоотведение	Городской округ Мытищи
34/Л-Р	2024-03-27	УтвержденоЦИОГВ	Холодное водоснабжение	Городской округ Мытищи
234-Р	2023-11-01	УтвержденоЦИОГВ	Холодное водоснабжение	Городской округ Мытищи
234-Р	2023-11-01	УтвержденоЦИОГВ	Водоотведение	Городской округ Мытищи

Интерфейс личных кабинетов организаций и органов местного самоуправления

Перечень мероприятий инвестиционной программы в сфере водоснабжения и водоотведения

tarif.mosreg.ru

Данные программы Статус: УтвержденоЦИОГВ

Распоряжение №: 34/1-Р

Наименование: Об утверждении ИП ООО ВКС по развитию централизованных систем водоснабжения и водоотведения г.о. Мытищи Московской области на 2023-2029 годы

Дата распоряжения: 2024-03-27

Отрасль: Водоотведение

Территория: Городской округ Мытищи

Мероприятия

Наименование мероприятия ИП	Группа	Подгруппа	Начало выполнения мероприятия	Планный год ввода в эксплуатацию / выполнения мероприятия	Статус	Комментарий ОМСУ
Строительство КОС вблизи ТЭЦ-27, в т.ч. снегоплавильной установки (включая проектирование)	Строительство новых объектов инфраструктуры, не связанных с подключением (технологическим присоединением) новых потребителей		01.01.2023	31.12.2029	Черновик	
Строительство канализационной сети (коллектор, железобетон) вдоль р. Вуза от Ж.д. Новомытищинский проспект, 43к5 до Новомытищинский проспект, 47А (пункт сортировки почты)	Строительство новых объектов инфраструктуры, не связанных с подключением (технологическим присоединением) новых потребителей		01.01.2023	31.12.2025	Черновик	

Информация о мероприятии инвестиционной программы в сфере водоснабжения и водоотведения

tarif.mosreg.ru

Дан	Наименование	Значение
Расп	Наименование мероприятия	Строительство КОС вблизи ТЭЦ-27, в т.ч. снегоплавильной установки (включая проектирование)
Наим	Группа, к которой относятся мероприятия инвестиционной программы	Строительство новых объектов инфраструктуры, не связанных с подключением (технологическим присоединением) новых потребителей
Мероп	Подгруппа, к которой относятся мероприятия инвестиционной программы	
Терр	Территория	Городской округ Мытищи
Наимен	Наличие в схеме	Да
	Населенный пункт	г.о. Мытищи
	Улица	вблизи ТЭЦ-27
	Дом	
	Координаты	55.911171, 37.683985
	Кадастровый номер(а) объекта	50:12:0000000:53734

Интерфейс личных кабинетов организаций и органов местного самоуправления

Дорожная карта выполнения мероприятия инвестиционной программы в сфере водоснабжения и водоотведения

Наименование	Значение
Начало выполнения мероприятия	01.01.2023
Планный год ввода в эксплуатацию / выполнения мероприятия	31.12.2024
Проработка территории	30.06.2024
Размещение позиции плана-графика закупок (ПИР+СМР)	01.01.0001
Закупка ПИР+СМР	20.11.2023
Земляные работы	06.10.2024
Закупка материалов и оборудования	15.11.2024
Устройство наружных и внутриплощадочных инженерных сетей (Канализация, водоснабжение, теплотрасса)	20.12.2024
Монтаж оборудования	01.01.0001

Информация об объекте мероприятия инвестиционной программы в сфере водоснабжения и водоотведения

Наименование	Значение
Объект	Водовод от Акуловского водоканала до ВОС Северная производственная зона, Мытищи, Московская область
Тип объекта	Сети холодного водоснабжения
Протяженность сетей в однострунном исчислении, ремонтируемых в рамках мероприятия, метр	3786
Диаметр Сети	500
Производительность / Установленная мощность	0

Интерфейс личных кабинетов организаций и органов местного самоуправления

Перечень мероприятий инвестиционной программы в сфере теплоснабжения

Данные программы Статус: УтвержденоЦИОГВ

Распоряжение №: 86-р,236-р

Наименование: ИП АО «Мытищинская теплосеть в рамках исполнения концессионного соглашения Модернизация систем теплоснабжения г.о.Мытищи на2018-2024 годы»иРаспоряжение Министерства энергетики Московской области от14.10.2020№236-р«Об утверждении инвестиционной программы АО«Мытищинская теплосеть» 2021-2024 (тех.прис)

Дата распоряжения: 2018-12-26

Отрасль: Теплоснабжение

Территория: Городской округ Мытищи

Мероприятия

Наименование мероприятия ИП	Группа	Подгруппа	Начало выполнения мероприятия	Планный год ввода в эксплуатацию / выполнения мероприятия	Статус	Комментарий ОМСУ
2Ду1000L-544м 2Ду700L-2597м 2Ду700L-270м 2Ду500L-130м	Строительство, реконструкция или модернизация объектов в целях подключения за счет платы за ТП	Строительство новых сетей в целях подключения потребителей	01.01.2021	31.12.2024	Черновик	
Модернизация котельной (Московская область, г.Мытищи, ул. Колпакова, д.9)	Реконструкция или модернизация существующих объектов инфраструктуры в целях снижения уровня износа существующих объектов	Реконструкция или модернизация существующих объектов инфраструктуры, за исключением сетей	01.01.2022	31.12.2024	Черновик	

Информация о мероприятии инвестиционной программы в сфере теплоснабжения

Данные мероприятия

Наименование	Значение
Наименование мероприятия	2Ду1000L-544м 2Ду700L-2597м 2Ду700L-270м 2Ду500L-130м
Группа, к которой относится мероприятия инвестиционной программы	Строительство, реконструкция или модернизация объектов в целях подключения за счет платы за ТП
Подгруппа, к которой относится мероприятия инвестиционной программы	Строительство новых сетей в целях подключения потребителей
Территория	Городской округ Мытищи
Наличие в схеме	Да
Населенный пункт	г.о. Мытищи
Улица	-
Дом	-
Координаты	-
Кадастровый номер(а) объекта	-

Интерфейс личных кабинетов организаций и органов местного самоуправления

Информация об объекте мероприятия инвестиционной программы в сфере теплоснабжения

The screenshot shows a web browser window with the URL tarif.mosreg.ru. The page displays a sidebar on the left with navigation links and a main content area with several sections:

- [Общие сведения](#)
- Сведения об объекте
- [Финансирование мероприятия ИП](#)
- [Дорожная карта исполнения мероприятия ИП](#)
- [Дорожная карта исполнения мероприятия ИП \(Факт\)](#)
- [Показатели НИК](#)

Below these sections is a table with two columns: "Наименование" and "Значение".

Наименование	Значение
Объект	Строительство сетей с ЦТП для присоединения к существующим тепловым сетям АО "Мытищинская теплосеть" с целью подключения перспективных абонентов с сум
Тип объекта	Сети теплоснабжения
Протяженность сетей в однострубнои исчислении, ремонтируемых в рамках мероприятия, метр	7082
Диаметр Сети	1000
Производительность / Установленная мощность	0

Информация об выполнении дорожной карты реализации мероприятия инвестиционной программы в сфере теплоснабжения

The screenshot shows a web browser window with the URL tarif.mosreg.ru. The page displays a sidebar on the left and a main content area with the following sections:

- Факт исполнения Дорожной карты
- Тарифная зона: Теплоснабжение
- Дорожная карта мероприятий (Факт)
- Проработка территории
 - Дата (план): 8 февраля 2023 г.
 - Дата: 8 февраля 2023 г.
 - Исполнено: Да
 - Комментарий PCO:
 - Файл 1: [ais/ro_events_file/2023/11/20/ДОРОЖНАЯ_КАРТА_ТЕПЛОСЕТЬ_ZLef9Np.pdf](#)
 - ЭЦП PCO: Подписан
 - ЭЦП ОМСУ: Подписан
 - Принято
 - Комментарий
- Размещение позиции плана-графика закупок (ПИР+СМР)
 - Дата (план): 1 мая 2023 г.
 - Дата: 1 мая 2023 г.
 - Исполнено: Да
 - Комментарий PCO: Договор с взаимозависимой организацией
 - Файл 1: [ais/ro_events_file/2023/05/08/Договор_96_TwdNBzc.pdf](#)
 - Принято
 - Комментарий
- Закупка ПИР+СМР
 - Дата (план): 1 июня 2023 г.
 - Дата: 1 июня 2023 г.
 - Исполнено: Да
 - Комментарий PCO: Договор с взаимозависимой организацией
 - Файл 1: [ais/ro_events_file/2023/04/25/Договор_96_SnBCHWt.pdf](#)
 - Принято
 - Комментарий
- Земляные работы
 - Дата (план): None
 - Дата: None
 - Исполнено: Нет
 - Комментарий PCO:

Интерфейс для центральных исполнительных органов Московской области

Информация об инвестиционной программе в АИС «Тариф»

АИС «Тариф» Продакт база, v1.19.5 upd 20210909 / "Комитет по ценам и тарифам Московской области"... (1С:Предприятие)

Регистрация мероприятий инвестиционной программы 000005478 от 18.04.2024 13:10:43

Провести и закрыть | Записать | Провести | Создать на основании | Выгрузить JSON | Еще

Общая информация

Дорожная карта мероприятий

Финансирование мероприятий ИП

Показатели ЭЭ

Данные по объекту

История доработок

Вложения (план)

Вложения (факт)

Дата: 18.04.2024 13:10:43 | Номер: 000005478 | Статус рассмотрения: Черно... | Согласовано ЦИОГВ: | Согласовано ЦИОГВ:

Период регулирования: 2024 | Статус: Утверждено ЦИОГВ

Актуальность: | Документ основание:

Автор: ЦИОГВ

Инвестиционная программа: Инвестиционная программа 300003269 от 16.04.2024 | УИД: fb94a280-fbec-11ee-9f57-005056ab9404

Наименование: Об утверждении ИП ООО ВКС по развитию централизованных систем водоснабжения и водоотведения г.о. Мытищи Московской области на 2023-2029 годы

Дата ИП: 27.03.2024 | Номер ИП: 34/1-Р

Система РСО: ООО «ВКС»_5029266203_Водоотведение_Городской округ Мыт |

Контрагент: ООО «ВКС» | ИНН: 5029266203

МУН: Городской округ Мытищи | МУНМероприятия: Городской округ Мытищи

Группа мероприятий: Строительство новых объектов инфрастр | Подгруппа мероприятий:

Отрасль: Водоотведение

Наименование мероприятия: Строительство КОС вблизи ТЭЦ-27, в т.ч. снегоплавильной установки (включая проектирование)

Ответственный: | Дата обновления: | Комментарий:

Дорожная карта выполнения мероприятия инвестиционной программе в АИС «Тариф»

АИС «Тариф» Продакт база, v1.19.5 upd 20210909 / "Комитет по ценам и тарифам Московской области"... (1С:Предприятие)

Регистрация мероприятий инвестиционной программы 000005478 от 18.04.2024 13:10:43

Провести и закрыть | Записать | Провести | Создать на основании | Выгрузить JSON | Еще

Общая информация

Дорожная карта мероприятий

Финансирование мероприятий ИП

Показатели ЭЭ

Данные по объекту

История доработок

Вложения (план)

Вложения (факт)

Добавить | | | Еще

N	Начало выполнения мероприятия	Плановый год ввода в эксплуатацию / выполнения мероприятия	Проработка территории	Разм
	Начало выполнения мероприятия (факт)	Плановый год ввода в эксплуатацию / выполнения мероприятия (факт)	Проработка территории (факт)	Разм
1	01.01.2023	31.12.2029	30.06.2024	

> Комментарий к фактической дате

Ответственный: | Дата обновления: | Комментарий:

Интерфейс для центральных исполнительных органов Московской области

Информация об объекте мероприятия инвестиционной программы в АИС «Тариф»

АИС «Тариф» Продакт база, v1.19.5 upd 20210909 / "Комитет по ценам и тарифам Московской области"... (1С:Предприятие)

Регистрация мероприятий инвестиционной программы 000005478 от 18.04.2024 13:10:43

Провести и закрыть | Записать | Провести | Создать на основании | Выгрузить JSON | Еще

Общая информация | Дорожная карта мероприятий | Финансирование мероприятий ИП | Показатели ЭЭ | Данные по объекту | История доработок | Вложения (план) | Вложения (факт)

Объект инвестиций: **Строительство КОС вблизи ТЭЦ-27, в т.ч. снегоплавильной установки (включая проектирование)**

Наименование полное: Строительство КОС вблизи ТЭЦ-27, в т.ч. снегоплавильной установки (включая проектирование)

Вид объекта: ОС | Наличие в схеме:

Протяженность сетей: 0,00 | Диаметр сети: 0,00 | Производительность /Установленная мощность: 8 000,00

Населённый пункт: г.о. Мытищи

Улица: вблизи ТЭЦ-27 | Дом:

Геокоординаты: 55.911171, 37.683985 | Кадастровый номер: 50.12.0000000:53734

Охват населения (чел.): 28 000,00

Ответственный: | Дата обновления: | Комментарий:

Информация об финансировании мероприятия инвестиционной программы в АИС «Тариф»

АИС «Тариф» Продакт база, v1.19.5 upd 20210909 / "Комитет по ценам и тарифам Московской области"... (1С:Предприятие)

Регистрация мероприятий инвестиционной программы 000005478 от 18.04.2024 13:10:43

Провести и закрыть | Записать | Провести | Создать на основании | Выгрузить JSON | Еще

Общая информация | Добавить | Дорожная карта мероприятий | Финансирование мероприятий ИП | Показатели ЭЭ | Данные по объекту | История доработок | Вложения (план) | Вложения (факт)

N	Показатель	Период	Периодичность	Версия	Автор данных	Значение
1	Финансирование инвестиционной программы, ...	01.01.2023	Годовые	Плановое	ЦИОГВ	47 358,4700
2	Финансирование инвестиционной программы, ...	01.01.2026	Годовые	Плановое	ЦИОГВ	59 234,9200
3	Финансирование инвестиционной программы, ...	01.01.2027	Годовые	Плановое	ЦИОГВ	114 641,5700
4	Финансирование инвестиционной программы, ...	01.01.2028	Годовые	Плановое	ЦИОГВ	224 194,0700
5	Финансирование инвестиционной программы, ...	01.01.2029	Годовые	Плановое	ЦИОГВ	322 480,9200
6	Финансирование инвестиционной программы, ...	01.01.2023	Итоговые	Плановое	ЦИОГВ	767 909,9500
7	Финансирование инвестиционной программы, ...	01.01.2023	Годовые	Плановое	ЦИОГВ	9 378,5200
8	Финансирование инвестиционной программы, ...	01.01.2026	Годовые	Плановое	ЦИОГВ	23 302,4000
9	Финансирование инвестиционной программы, ...	01.01.2027	Годовые	Плановое	ЦИОГВ	34 607,7900
10	Финансирование инвестиционной программы, ...	01.01.2028	Годовые	Плановое	ЦИОГВ	53 096,6000
11	Финансирование инвестиционной программы, ...	01.01.2029	Годовые	Плановое	ЦИОГВ	68 685,9200
12	Финансирование инвестиционной программы, ...	01.01.2023	Итоговые	Плановое	ЦИОГВ	189 071,2300
13	Амортизация, учтенная в тарифах	01.01.2023	Годовые	Плановое	ЦИОГВ	1 282,8100
14	Амортизация, учтенная в тарифах	01.01.2026	Годовые	Плановое	ЦИОГВ	23 276,1900
15	Амортизация, учтенная в тарифах	01.01.2027	Годовые	Плановое	ЦИОГВ	34 301,9500
16	Амортизация, учтенная в тарифах	01.01.2028	Годовые	Плановое	ЦИОГВ	50 354,7500
17	Амортизация, учтенная в тарифах	01.01.2029	Годовые	Плановое	ЦИОГВ	68 224,1300
18	Амортизация, учтенная в тарифах	01.01.2023	Итоговые	Плановое	ЦИОГВ	177 439,8300
19	Амортизация текущего года	01.01.2023	Годовые	Плановое	ЦИОГВ	1 282,8100
20	Амортизация текущего года	01.01.2026	Годовые	Плановое	ЦИОГВ	23 276,1900
21	Амортизация текущего года	01.01.2027	Годовые	Плановое	ЦИОГВ	34 301,9500
22	Амортизация текущего года	01.01.2028	Годовые	Плановое	ЦИОГВ	50 354,7500
23	Амортизация текущего года	01.01.2029	Годовые	Плановое	ЦИОГВ	68 224,1300
24	Амортизация текущего года	01.01.2023	Итоговые	Плановое	ЦИОГВ	177 439,8300
25	амортизация текущего года без учёта амортиз...	01.01.2023	Годовые	Плановое	ЦИОГВ	1 282,8100

Ответственный: | Дата обновления: | Комментарий:

Интерфейс для центральных исполнительных органов Московской области

Выгружаемый отчет о выполнении инвестиционных программ Сводная информация по Московской области

Отчетный период с		01.01.2023		по		31.12.2023		в том числе по отраслям																	
Итого за 2023 год								Теплоснабжение					Холодное водоснабжение					Водоотведение							
Показатель	План на год	Факт загрузки РСО на текущую дату	% загрузки факта РСО на текущую дату	Факт согл с ОМСУ	% согл с ОМСУ	ТС План	ТС Факт РСО за отчетный период	ТС % исполнени я РСО	ТС Согл с ОМСУ	ТС % согл с ОМСУ	ХВС План	ХВС Факт РСО за отчетный период	ХВС % исполнения РСО	ХВС Согл с ОМСУ	ХВС % согл с ОМСУ	ВО План	ВО Факт РСО за отчетный период	ВО % исполнени я РСО	ВО Согл с ОМСУ	ВО % согл с ОМСУ					
РСО	73	71	91%	71	91%	51	44	88%	44	88%	37	35	95%	35	95%	35	31	89%	31	89%					
мероприятий	744	700	94%	699	94%	415	384	93%	383	92%	181	178	98%	178	98%	148	138	93%	138	93%					
процедур	3069	2811	92%	2766	90%	1712	1507	88%	1462	85%	748	733	98%	733	98%	609	571	94%	571	94%					
ввод объектов	534	457	86%	427	80%	255	192	75%	162	64%	151	148	98%	148	98%	128	117	91%	117	91%					

Итого за отчетный период								Теплоснабжение					Холодное водоснабжение					Водоотведение				
Показатель	план за отчетный период	Факт загрузки РСО за отчетный период	% загрузки факта РСО за отчетный период	Факт согл с ОМСУ	% согл с ОМСУ	ТС План	ТС Факт РСО за отчетный период	ТС % исполнени я РСО	ТС Согл с ОМСУ	ТС % согл с ОМСУ	ХВС План	ХВС Факт РСО за отчетный период	ХВС % исполнения РСО	ХВС Согл с ОМСУ	ХВС % согл с ОМСУ	ВО План	ВО Факт РСО за отчетный период	ВО % исполнени я РСО	ВО Согл с ОМСУ	ВО % согл с ОМСУ		
РСО	74	71	96%	71	96%	48	44	92%	44	92%	35	35	100%	35	100%	33	31	94%	31	94%		
мероприятий	744	700	94%	699	94%	415	384	93%	383	92%	181	178	98%	178	98%	148	138	93%	138	93%		
процедур	3069	2811	92%	2766	90%	1712	1507	88%	1462	85%	748	733	98%	733	98%	609	571	94%	571	94%		
ввод объектов	534	457	86%	427	80%	255	192	75%	162	64%	151	148	98%	148	98%	128	117	91%	117	91%		

Выполнение Процедур на отчетный период								Теплоснабжение					Холодное водоснабжение					Водоотведение										
МУН	План Процедур на год	% исполнения процедур от годового плана	План на отчетный период	Факт РСО за отчетный период	% исполнени я РСО	Факт согл с ОМСУ	% согл с ОМСУ	ТС План на год	ТС % исполнения процедур от годового плана	ТС План	ТС Факт РСО за отчетный период	ТС % исполнения РСО	ТС Согл с ОМСУ	ТС % согл с ОМСУ	ХВС План на год	ХВС % исполнения процедур от годового плана	ХВС План	ХВС Факт РСО за отчетный период	ХВС % исполнения РСО	ХВС Согл с ОМСУ	ХВС % согл с ОМСУ	ВО План на год	ВО % исполнения процедур от годового плана	ВО План	ВО Факт РСО за отчетный период	ВО % исполнения РСО	ВО Согл с ОМСУ	ВО % согл с ОМСУ
Домодедово	217	100,0%	217	217	100,0%	217	100,0%	32	100,0%	32	32	100,0%	32	100,0%	108	100,0%	108	108	100,0%	108	100,0%	77	100,0%	77	77	100,0%	77	100,0%
Подольск	152	100,0%	152	152	100,0%	152	100,0%	30	100,0%	30	30	100,0%	30	100,0%	72	100,0%	72	72	100,0%	72	100,0%	50	100,0%	50	50	100,0%	50	100,0%
Химки	134	100,0%	134	134	100,0%	134	100,0%	107	100,0%	107	107	100,0%	107	100,0%	9	100,0%	9	9	100,0%	9	100,0%	18	100,0%	18	18	100,0%	18	100,0%
Воскресенск	109	100,0%	109	109	100,0%	109	100,0%	109	100,0%	109	109	100,0%	109	100,0%	12	100,0%	12	12	100,0%	12	100,0%	31	100,0%	31	31	100,0%	31	100,0%
Раменский	108	100,0%	108	108	100,0%	108	100,0%	65	100,0%	65	65	100,0%	65	100,0%	40	100,0%	40	40	100,0%	40	100,0%	26	100,0%	26	26	100,0%	26	100,0%
Щелково	75	100,0%	75	75	100,0%	75	100,0%	9	100,0%	9	9	100,0%	9	100,0%	48	100,0%	48	48	100,0%	48	100,0%	23	100,0%	23	23	100,0%	23	100,0%
Дмитровский	74	100,0%	74	74	100,0%	74	100,0%	3	100,0%	3	3	100,0%	3	100,0%	20	100,0%	20	20	100,0%	20	100,0%	10	100,0%	10	10	100,0%	10	100,0%
Дубна	70	100,0%	70	70	100,0%	70	100,0%	40	100,0%	40	40	100,0%	40	100,0%	6	100,0%	6	6	100,0%	6	100,0%	2	100,0%	2	2	100,0%	2	100,0%
Сергиево-Посадский	62	100,0%	62	62	100,0%	62	100,0%	54	100,0%	54	54	100,0%	54	100,0%	18	100,0%	18	18	100,0%	18	100,0%	16	100,0%	16	16	100,0%	16	100,0%
Котельники	61	100,0%	61	61	100,0%	61	100,0%	18	100,0%	18	18	100,0%	18	100,0%	3	100,0%	3	3	100,0%	3	100,0%	7	100,0%	7	7	100,0%	7	100,0%
Электросталь	58	100,0%	58	58	100,0%	58	100,0%	55	100,0%	55	55	100,0%	55	100,0%	4	100,0%	4	4	100,0%	4	100,0%							
Лыткарино	57	100,0%	57	57	100,0%	57	100,0%	46	100,0%	46	46	100,0%	46	100,0%	20	100,0%	20	20	100,0%	20	100,0%	9	100,0%	9	9	100,0%	9	100,0%
Орехово-Зуевский	49	100,0%	49	49	100,0%	49	100,0%	49	100,0%	49	49	100,0%	49	100,0%	10	100,0%	10	10	100,0%	10	100,0%	20	100,0%	20	20	100,0%	20	100,0%
Жуковский	46	100,0%	46	46	100,0%	46	100,0%	17	100,0%	17	17	100,0%	17	100,0%	22	100,0%	22	22	100,0%	22	100,0%	6	100,0%	6	6	100,0%	6	100,0%
Истра	41	100,0%	41	41	100,0%	41	100,0%	11	100,0%	11	11	100,0%	11	100,0%	23	100,0%	23	23	100,0%	23	100,0%	13	100,0%	13	13	100,0%	13	100,0%
Мытищи	41	100,0%	41	41	100,0%	41	100,0%	13	100,0%	13	13	100,0%	13	100,0%	22	100,0%	22	22	100,0%	22	100,0%	17	100,0%	17	17	100,0%	17	100,0%
Фрязино	39	100,0%	39	39	100,0%	39	100,0%	10	100,0%	10	10	100,0%	10	100,0%	20	100,0%	20	20	100,0%	20	100,0%	8	100,0%	8	8	100,0%	8	100,0%
Реутов	38	100,0%	38	38	100,0%	38	100,0%	10	100,0%	10	10	100,0%	10	100,0%	23	100,0%	23	23	100,0%	23	100,0%	13	100,0%	13	13	100,0%	13	100,0%
Можаковский	36	100,0%	36	36	100,0%	36	100,0%	22	100,0%	22	22	100,0%	22	100,0%	12	100,0%	12	12	100,0%	12	100,0%	6	100,0%	6	6	100,0%	6	100,0%
Королев	34	100,0%	34	34	100,0%	34	100,0%	22	100,0%	22	22	100,0%	22	100,0%	11	100,0%	11	11	100,0%	11	100,0%	12	100,0%	12	12	100,0%	12	100,0%
Люберцы	29	100,0%	29	29	100,0%	29	100,0%	6	100,0%	6	6	100,0%	6	100,0%	10	100,0%	10	10	100,0%	10	100,0%	6	100,0%	6	6	100,0%	6	100,0%
Луховицкий	28	100,0%	28	28	100,0%	28	100,0%	12	100,0%	12	12	100,0%	12	100,0%	10	100,0%	10	10	100,0%	10	100,0%	6	100,0%	6	6	100,0%	6	100,0%
Талдомский	25	100,0%	25	25	100,0%	25	100,0%	25	100,0%	25	25	100,0%	25	100,0%														

СВОД для ГЛАВЫ

СВОД Согл мероприятий ИП

СВОД по МО

Красные ввода

Красные процедуры

Балашиха

Богородский

Бронницы

Воскресенск

Дзержинский

Дмитровский

Долгопрудный

Домодедово

Дубна

Егорьевск

Жуковский

Интерфейс для центральных исполнительных органов Московской области

Выгружаемый отчет о выполнении инвестиционных программ информация по выбранному муниципальному образованию

Инвестиционные программы (план / факт)																														
Вернуться на лист СВОД для ГЛАВЫ																														
Отчетный период с 01.01.2023 по 31.12.2023																														
Итого за 2023 год																														
План на год	Факт загрузки PCO на текущую дату	% загрузки факта PCO на текущую дату	Факт согл с ОМСУ	% согл с ОМСУ																										
PCO	3	2	67%	2	67%																									
мероприятий	7	7	100%	7	100%																									
процедур	41	41	100%	41	100%																									
ввод объектов	4	4	100%	4	100%																									
Итого за отчетный период																														
план за отчетный период	Факт загрузки PCO за отчетный период	% загрузки факта PCO за отчетный период	Факт согл с ОМСУ	% согл с ОМСУ																										
PCO	2	2	100%	2	100%																									
мероприятий	7	7	100%	7	100%																									
процедур	41	41	100%	41	100%																									
ввод объектов	4	4	100%	4	100%																									
Перейти на лист Красные процедуры													в том числе по отраслям																	
Выполнение Процедур на отчетный период													Теплоснабжение					Холодное водоснабжение					Водоотведение							
МУН	ИНН	PCO	План процедур на год	% исполнены процедур от годового плана	План на отчетный период	Факт PCO за отчетный период	% исполнен ия PCO	Факт согл с ОМСУ	% согл с ОМСУ	ТС План процедур на год	ТС % исполнения процедур от годового плана	ТС План	ТС Факт PCO за отчетный период	ТС % исполнен ия PCO	ТС Согл с ОМСУ	ТС % согл с ОМСУ	ХВС План процедур на год	ХВС % исполнен ия процедур от годового плана	ХВС План	ХВС Факт PCO за отчетный период	ХВС % исполнен ия PCO	ХВС Согл с ОМСУ	ХВС % согл с ОМСУ	ВО План процедур на год	ВО % исполнения процедур от годового плана	ВО План	ВО Факт PCO за отчетный период	ВО % исполнен ия PCO	ВО Согл с ОМСУ	ВО % согл с ОМСУ
Мытищи	5029088173	АО «Водоканал-Мытищи»	28	100.0%	28	28	100.0%	28	100.0%	13	100.0%	13	13	100.0%	13	100.0%	22	100.0%	22	22	100.0%	22	100.0%	8	100.0%	8	8	100.0%	8	100.0%
Мытищи	5029004824	АО «Мытищинская теплосеть»	13	100.0%	13	13	100.0%	13	100.0%																					
Мытищи	7705035012	ПАО «Мосэнергo»																												

Отчетность в Центре управления регионом

Сводная информация по Московской области

VSE ТЕПЛО ХВС СТОКИ

ЭКОНОМИКА		ЛИНЕЙНЫЕ ОБЪЕКТЫ, КМ		ТОЧЕЧНЫЕ ОБЪЕКТЫ, ШТ		ИСПОЛНЕНО МЕРОПРИЯТИЙ НА ТЕКУЩУЮ ДАТУ		МЕРОПРИЯТИЯ В РАБОТЕ НА ТЕКУЩУЮ ДАТУ	
ОХВАТ НАСЕЛЕНИЯ, ТЫС.ЧЕЛОВЕК	5 991	ПРОТЯЖЕННОСТЬ	1 442,76	ОБЪЕКТЫ ТС	4 725	ЛИНЕЙНЫХ ОБЪЕКТОВ	1 707 (98%)	ЛИНЕЙНЫХ ОБЪЕКТОВ	33 (2%)
PCO	180			ОБЪЕКТЫ ВС	1 737	ТОЧЕЧНЫХ ОБЪЕКТОВ	5 204 (99%)	ТОЧЕЧНЫХ ОБЪЕКТОВ	61 (1%)
ФИНАНСИРОВАНИЕ, МЛН.РУБЛЕЙ	7 989,45			ОБЪЕКТЫ ВО	1 338				
ФАКТ ФИНАНСИРОВАНИЯ, МЛН. РУБЛЕЙ	7 541,4								
ФАКТ АВАРИЙНЫЕ РЕМОНТЫ, МЛН. РУБЛЕЙ	5 122,9								
ФАКТ ВСЕГО, МЛН. РУБЛЕЙ	12 664,3 (159%)								

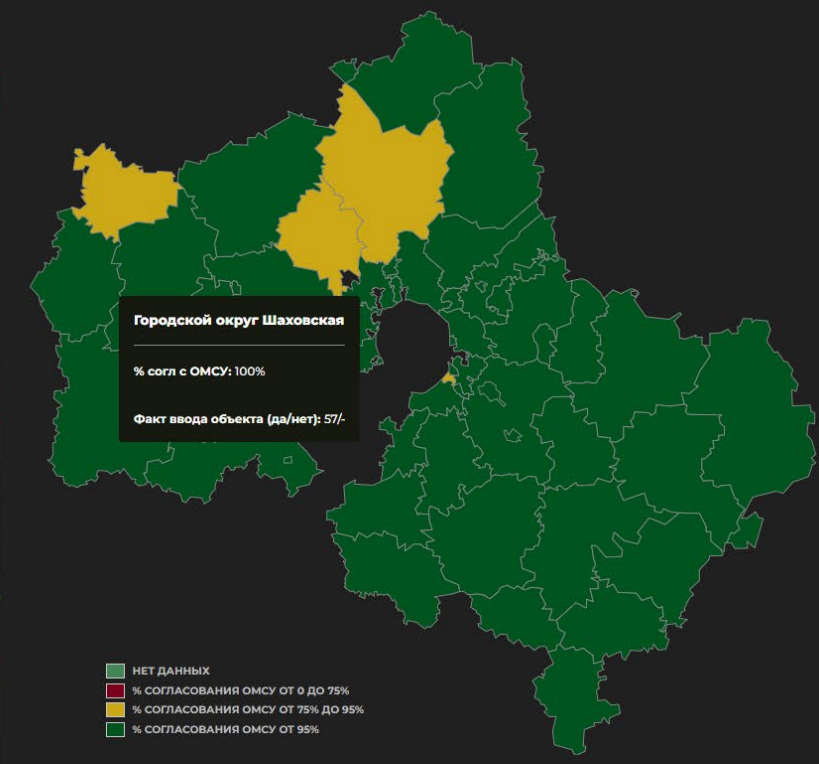
ФАКТ ИСПОЛНЕНИЯ ЗА ОТЧЕТНЫЙ ПЕРИОД: ВСЕ

ПОКАЗАТЕЛЬ	ПЛАН ГОД	ПЛАН (ОТЧЕТНЫЙ ПЕРИОД)	ФАКТ ИСПОЛНЕН PCO	ФАКТ СОГЛАСОВАН ОМСУ	% ИСПОЛНЕН PCO	% СОГЛАСОВАН ОМСУ
Мероприятия	7 018	7 018	7 017	7 017	100% (▲ 100%)	100% (▲ 100%)
Процедуры	33 549	33 549	33 327	33 287	99% (▲ 99%)	99% (▲ 99%)
Ввод объектов	7 007	7 007	6 935	6 926	99% (▲ 99%)	99% (▲ 99%)

КРАСНАЯ ЗОНА ЖЕЛТАЯ ЗОНА ЗЕЛЕНАЯ ЗОНА

МОНИТОРИНГ ИСПОЛНЕНИЯ: ВСЕ

№	МУН	ПЛАН НА ОТЧЕТНЫЙ ПЕРИОД	ФАКТ ИСПОЛНЕН PCO	% ИСПОЛНЕН PCO	ФАКТ СОГЛ С ОМСУ	% СОГЛ С ОМСУ	ФАКТ ВВОДА ОБЪЕКТОВ ДА/НЕТ	ДИНАМИКА НА ТЕКУЩУЮ СОГЛ С ОМСУ %
1	Городской округ Коломна	5 983	5 983	100%	5 983	100%	1 337 / 0	▲ 100%
2	Городской округ Красногорск	2 931	2 931	100%	2 929	100%	709 / 2	▲ 100%
3	Сергиево-Посадский городской округ	1 347	1 346	100%	1 346	100%	185 / 1	▲ 100%
4	Городской округ Люберцы	1 337	1 337	100%	1 337	100%	280 / 0	▲ 100%
5	Городской округ Клин	1 194	1 194	100%	1 194	100%	776 / 0	▲ 100%

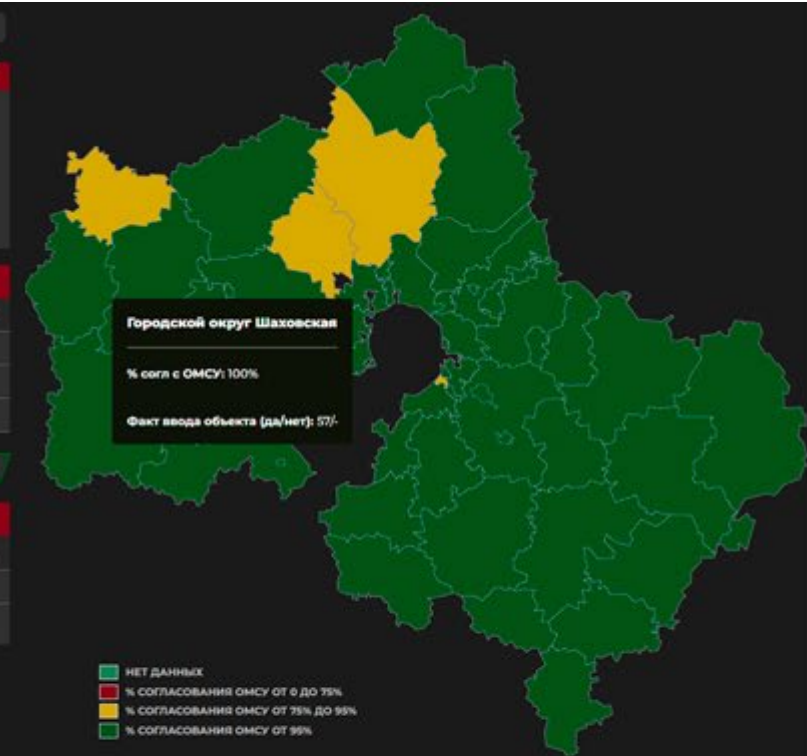


■ НЕТ ДАННЫХ
■ % СОГЛАСОВАНИЯ ОМСУ ОТ 0 ДО 75%
■ % СОГЛАСОВАНИЯ ОМСУ ОТ 75% ДО 95%
■ % СОГЛАСОВАНИЯ ОМСУ ОТ 95%

Отчетность в Центре управления регионом

Сводная информация по выбранному муниципальному образованию

ВСЕ		ТЕЛЮ		ХВС		СТОКИ			
ЭКОНОМИКА		ЛИНЕЙНЫЕ ОБЪЕКТЫ, КМ		ТОЧЕЧНЫЕ ОБЪЕКТЫ, ШТ		ИСПОЛНЕНО МЕРОПРИЯТИЙ НА ТЕКУЩУЮ ДАТУ		МЕРОПРИЯТИЯ В РАБОТЕ НА ТЕКУЩУЮ ДАТУ	
ОХВАТ НАСЕЛЕНИЯ, ТЫС.ЧЕЛОВЕК	1			Нет данных		ЛИНЕЙНЫХ ОБЪЕКТОВ	3 (100%)	ЛИНЕЙНЫХ ОБЪЕКТОВ	0 (0%)
PCO	1	ПРОТЯЖЕННОСТЬ	4,47			ТОЧЕЧНЫХ ОБЪЕКТОВ	0 (0%)	ТОЧЕЧНЫХ ОБЪЕКТОВ	0 (0%)
ФИНАНСИРОВАНИЕ, МЛН.РУБЛЕЙ	14,92								
ФАКТ ФИНАНСИРОВАНИЯ, МЛН.РУБЛЕЙ	14,31 (96%)								
ФАКТ ИСПОЛНЕНИЯ ЗА ОТЧЕТНЫЙ ПЕРИОД: ВСЕ									
ПОКАЗАТЕЛЬ	ПЛАН ГОД	ПЛАН (ОТЧЕТНЫЙ ПЕРИОД)	ФАКТ ИСПОЛНЕН PCO	ФАКТ СОГЛАСОВАН ОМСУ	% ИСПОЛНЕН PCO	% СОГЛАСОВАН ОМСУ			
Мероприятия	3	3	3	3	100% (▲ 100%)	100% (▲ 100%)			
Процедуры	16	16	16	16	100% (▲ 100%)	100% (▲ 100%)			
Ввод объектов	3	3	3	3	100% (▲ 100%)	100% (▲ 100%)			
МОНИТОРИНГ ИСПОЛНЕНИЯ: ВСЕ									
№	МУН	ПЛАН НА ОТЧЕТНЫЙ ПЕРИОД	ФАКТ ИСПОЛНЕН PCO	% ИСПОЛНЕН PCO	ФАКТ СОГЛ С ОМСУ	% СОГЛ С ОМСУ	ФАКТ ВВОДА ОБЪЕКТОВ ДА/НЕТ	ДИНАМИКА НА ТЕКУЩУЮ СОГЛ С ОМСУ %	
1	Шаховская г.о.	16	16	100%	16	100%	3 / 0	▲ 100%	



СПАСИБО ЗА ВНИМАНИЕ!

